

बार्षिक प्रतिवेदन  
आर्थिक वर्ष २०७४/७५  
(FY 2017/18)



नेपाल राष्ट्र बैंक  
वित्त कम्पनी सुपरिवेक्षण विभाग  
२०७५

**विषय-सूची**  
**खण्ड (क)**  
**पृष्ठभूमि एवं नियमन व्यवस्था**

१.	नियमन व्यवस्था	३
<b>खण्ड (ख)</b> <b>स्थलगत निरीक्षण</b>		
१.	समष्टिगत स्थलगत निरीक्षण सम्पन्न गरिएका वित्त कम्पनीहरू	८
<b>खण्ड (ग)</b> <b>गैरस्थलगत सुपरिवेक्षण</b>		
१.	वित्त कम्पनीहरूको वित्तीय विश्लेषण तथा वार्षिक साधारण सभाको प्रयोजनका लागि वित्तीय विवरण प्रकाशन गर्न स्वीकृत प्रदान गर्दा दिइएका निर्देशनहरू	१०
<b>खण्ड (घ)</b> <b>विषेश, अनुगमन तथा अन्य निरीक्षण</b>		
१.	विशेष निरीक्षण	२५
२.	अनुगमन निरीक्षण	२५
<b>खण्ड (ङ)</b> <b>कार्यान्वयन</b>		
१.	निर्देशन तथा कारवाहीहरू	२६
<b>खण्ड (च)</b> <b>नीति, योजना र आन्तरिक प्रशासनसँग सम्बन्धित गतिविधि</b>		
१.	जनशक्ति	२९
<b>अनुसूचीहरू</b>		
अनुसूची- १	वित्त कम्पनीहरूको सूची	३०
अनुसूची- २	वित्त कम्पनीहरूको प्रमुख वित्तीय परिसूचकहरू	३१

खण्ड (क)  
पृष्ठभूमि एवं नियमन व्यवस्था

## खण्ड (क)

### पृष्ठभूमि एवं नियमन व्यवस्था

#### १. पृष्ठभूमि

नेपाल राष्ट्र बैंक ऐन, २०५८ का उद्देश्यहरु हासिल गर्न सम्पादन गर्नुपर्ने काम, कर्तव्य र अधिकारको प्रयोग गर्ने क्रममा सोही ऐनको दफा ५ को उपदफा (१) को खण्ड (च) ले प्रदान गरेको जिम्मेवारी बहन गर्दै बैंकिङ तथा वित्तीय कारोवार गर्न इजाजतपत्र प्राप्त वित्त कम्पनीहरुको नियमन, निरीक्षण, सुपरीवेक्षण तथा अनुगमन कार्य नेपाल राष्ट्र बैंक, वित्त कम्पनी सुपरीवेक्षण विभागले उक्त ऐनको दफा ८४ को परिधिभित्र रही सम्पादन गर्दै आएको छ ।

बैंक तथा वित्तीय संस्थाहरुको समग्र कारोवारलाई निरीक्षण तथा सुपरीवेक्षण गर्न २०६८ सालसम्म नेपाल राष्ट्र बैंकको संरचनामा बैंक सुपरीवेक्षण विभाग र वित्तीय संस्था सुपरीवेक्षण विभाग रहेकोमा वित्तीय संस्थाहरुको कारोवार क्षेत्र र कार्य प्रकृतिको आधारमा वित्तीय संस्था सुपरीवेक्षण विभागलाई विकास बैंक सुपरीवेक्षण विभाग र वित्त कम्पनी सुपरीवेक्षण विभाग गरी २ वटा विभागमा विभाजन गरी कार्य सम्पादन हुँदै आएको छ । आर्थिक वर्ष २०७४/७५ मा यस विभागको सुपरिवेक्षणीय दायरा अन्तर्गत रहेका १८ वटा वित्त कम्पनीहरु तथा ४ वटा हायर पर्चेज कर्जा कारोवार गर्ने संस्थाको समष्टिगत स्थलगत निरीक्षण तथा गैर स्थलगत सुपरीवेक्षण गरिएको छ । विभागको काम कारवाहीलाई व्यवस्थित गर्न स्थलगत सुपरीवेक्षण तथा कार्यान्वयन इकाई, गैर स्थलगत सुपरीवेक्षण इकाई, नीति तथा योजना इकाई र आन्तरिक प्रशासन इकाई गरी ४ वटा इकाईहरुमा विभाजित गरी कार्य सम्पादन गर्दै आएकोमा गभर्नर डा. चिरंजिवि नेपालज्यूको अध्यक्षतामा मिति २०७४/१२/१५ मा बसेको यस बैंकको सञ्चालक समितिको बैठक संख्या ६२/२०७४ बाट समस्याग्रस्त संस्था रिजोलुसन महाशाखा खारेज गरी चार वटा समस्याग्रस्त संस्थाहरुको अनुगमन सुपरिवेक्षण र रिजोलुसन सम्बन्धी कार्यहरु यस विभागबाट सम्पादन गर्ने निर्णय बमोजिम रिजोलुसन इकाई गठन गरी जम्मा पाँच वटा इकाईमा विभाजन गरी कार्य सम्पादन हुँदै आएको छ । नेपाल राष्ट्र बैंकले “क” वर्गका वाणिज्य बैंकहरुको जोखिममा आधारित सुपरिवेक्षण गर्न प्रारम्भ गरिसकेको र अन्य वर्गका वित्तीय संस्थाहरुको समेत सोही पद्धति अनुसार सुपरिवेक्षण गर्नु उपयुक्त देखिएको साथै, यस बैंकबाट इजाजतपत्रप्राप्त बैंक तथा वित्तीय संस्थाहरुले सम्पत्ति शुद्धीकरण तथा आतंकवादी क्रियाकलापमा वित्तीय लगानी लगायत सम्बद्ध कसुरसँग सम्बन्धित वित्तीय अपराध निवारण गर्ने सम्बन्धमा “सम्पत्ति शुद्धीकरण (मनि लाउन्डरिङ्ग) निवारण ऐन, २०६४”, “सम्पत्ति शुद्धीकरण (मनी लाउन्डरिङ्ग) निवारण नियमावली, २०७३”, बैंक तथा

वित्तीय संस्था रिजोलुशन विनियमावली, २०७४ र नेपाल राष्ट्र बैंकबाट “क”, “ख” र “ग” वर्गको इजाजतपत्रप्राप्त संस्थाहरूलाई जारी गरिएको एकीकृत निर्देशन समेतलाई दृष्टिगत गरी सबै वित्त कम्पनीहरूको निरीक्षण र सुपरिवेक्षण कार्य केन्द्रीय बैंकले सुदृढ बनाउँदै लैजानु पर्ने देखिएको छ ।

नेपाल राष्ट्र बैंक निरीक्षण तथा सुपरिवेक्षण विनियमावली, २०७४ को परिच्छेद ८ को विनियम ४१ मा नीति योजना तथा विश्लेषण इकाईले प्रत्येक आर्थिक वर्ष समाप्त भएको नौ महिनाभित्र विभागले सार्वजनिक जानकारीको लागि निरीक्षण तथा सुपरिवेक्षण गरेका वाणिज्य बैंक तथा वित्तीय संस्थाको निरीक्षण तथा सुपरिवेक्षण सम्बन्धी वार्षिक प्रतिवेदन गभर्नरबाट स्वीकृत भएपछि प्रकाशन गर्नुपर्ने व्यवस्था रहेको हुँदा आ.व २०७४/७५ मा वित्त कम्पनी सुपरिवेक्षण विभागबाट सम्पादन भएका कार्यहरूलाई सुपरिवेक्षण प्रतिवेदनमा समेटि यो वार्षिक प्रतिवेदन तयार गरिएको छ । प्रस्तुत प्रतिवेदन अनुसूची १ मा उल्लेखित “ग” वर्गको इजाजतपत्रप्राप्त गरी कायम रहेका २५ वटा वित्त कम्पनीहरूमध्ये यस विभागबाट आर्थिक वर्ष २०७४/७५ मा स्थलगत सुपरिवेक्षण सम्पन्न भएका १८ वटा वित्त कम्पनीहरू तथा ४ वटा हायर पर्चेज कर्जा कारोवार गर्ने संस्थाको निरीक्षण तथा सुपरिवेक्षण लगायतका क्रियाकलापसँग सम्बन्धित रहेको छ ।

## २. वित्तीय संस्थाहरूको सुपरिवेक्षणको प्रमुख उद्देश्य

- स्वस्थ र सक्षम वित्तीय प्रणालीको विकास गर्ने,
- कुशल वित्तीय बजारको निर्माण गरी वित्तीय स्थायित्व कायम गर्ने,
- वित्तीय क्षेत्रमा प्रचलित नियम, कानून तथा निर्देशनहरूको पालना गर्न लगाउने,
- वित्तीय संस्थाहरूमा प्रभावकारी व्यवस्थापन तथा नियन्त्रण प्रणालीको विकास गराउने,
- स्वस्थ वित्तीय संस्थाहरू मार्फत विशेष गरी निक्षेपकर्ताका साथै सरोकारवालाहरू (Stakeholders) को हकहितको संरक्षण गर्ने, र
- वित्तीय परिसूचक मार्फत देखिने पूर्वसावधानी सङ्केतहरू (Early Warning Signals) का आधारमा देखिएका समस्याहरूलाई समयमा नै पहिचान गरी समाधानका उपयुक्त उपाय अवलम्बन गर्ने ।

## ३. निरीक्षण तथा सुपरिवेक्षणका आधार

वित्त कम्पनीहरूको पुँजीको स्थिति, कर्जाको गुणस्तर, व्यवस्थापनको सक्षमता, संस्थागत सुशासन, प्रतिफलको दर, तरलता, वित्तीय स्वास्थ्य जस्ता पक्षहरूको देहायका आधारमा सुपरिवेक्षण गर्ने गरिएको छ :

- नेपाल राष्ट्र बैंक ऐन, २०५८,
- बैंक तथा वित्तीय संस्था सम्बन्धी ऐन, २०७३ र कम्पनी ऐन, २०६३,
- नेपाल राष्ट्र बैंक निरीक्षण तथा सुपरिवेक्षण विनियमावली, २०७०,
- सम्पत्ति शुद्धीकरण (मनि लाउन्डरिङ्ग) निवारण ऐन, २०६४”, र सम्पत्ति शुद्धीकरण (मनी लाउन्डरिङ्ग) निवारण नियमावली, २०७३,
- नियमन व्यवस्था अन्तर्गत नेपाल राष्ट्र बैंकद्वारा जारी निर्देशन/मार्ग निर्देशनहरू,
- स्थलगत/गैरस्थलगत सुपरिवेक्षणका सन्दर्भमा दिइएका निर्देशनहरू,
- बासेल समितिले निर्धारण गरेका बैकिङ्ग सुपरिवेक्षण सम्बन्धी मापदण्डहरू,
- सुपरिवेक्षण सम्बन्धमा अन्तर्राष्ट्रिय रूपमा स्थापित सिद्धान्तहरू (Best International Practices),
- वित्त कम्पनीहरूको प्रबन्धपत्र, नियमावली, साधारण सभा र सञ्चालक समितिबाट पारित निर्णय, नीति तथा निर्देशिकाहरू,
- राष्ट्रिय तथा अन्तर्राष्ट्रिय लेखामान पद्धति ।

#### ४. नियमन व्यवस्था

यस बैंकबाट ईजाजतपत्रप्राप्त “ग” वर्गका वित्त कम्पनीहरूका लागि आर्थिक वर्ष २०७४/७५ मा गरिएका प्रमुख व्यवस्थाहरू देहाय बमोजिम रहेका छन् :

क्र.सं.	विषय	कायम गर्नुपर्ने व्यवस्था (प्रतिशतमा)
१	न्यूनतम पूँजी (जोखिम भारित सम्पत्तिको आधारमा)	
	प्राथमिक पूँजी	५.५
	पूँजीकोष	११
२	कर्जा सापटको वर्गीकरण र नोक्सानी व्यवस्था	
	असल (Pass) कर्जा/सापट (साँवा वा ब्याजले भाखा ननाघेको वा ३ महिनासम्म भाखा नाघेको)	१
	सूक्ष्म निगरानी (Watch list) ( सावाँ वा ब्याज तोकिएको अवधि भित्र भुक्तानी नभइ एक महिनाभन्दा बढी अवधिले वक्यौता रहेको कर्जा)	५
	कमसल (Sub-standard) कर्जा/सापट (साँवा वा ब्याजले ३ महिनादेखि बढीमा ६ महिनासम्म भाखा नाघेका)	२५
	शंकास्पद (Doubtful) कर्जा/सापट (साँवा वा ब्याजले ६ महिनादेखि बढीमा १ वर्षसम्म भाखा नाघेका)	५०
	खराब (Loss) कर्जा/सापट (साँवा वा ब्याजले १ वर्षभन्दा बढी अवधिले भाखा नाघेका)	१००

	पुनरसंरचना वा पुनरतालिकीकरण गरिएको - ग्राहकले लिएको कर्जा/सुविधाको भुक्तानी गर्ने अवधि/समय बढाइएको) तथा पुनर्संरचना गरिएको - कर्जा/सुविधाको प्रकृति वा शर्तमा परिवर्तन गर्ने बन्देजहरु थपघट गर्ने वा समय सीमामा हेरफेर गरिएको) कर्जा/सापट	१२.५
	व्यक्तिगत/संस्थागत जमानीमा मात्र प्रवाहित कर्जामा सम्बन्धित कर्जा वर्गीकरण अनुसार हुने व्यवस्थामा थप व्यवस्था (रु.१५ लाख सम्मको व्यक्तिगत कर्जा बाहेक)	२०
३.	<b>प्रतिग्राहक कर्जा सीमा (प्राथमिक पुँजीको आधारमा)</b>	
	कोषमा आधारित तथा गैरकोषमा आधारित दुबै कर्जाहरु गरी कुल सीमा	२५
	जलविद्युत परियोजना, विद्युत प्रसारण लाइन र केवलकार निर्माण परियोजनाका लागि कोषमा आधारित कर्जा तथा गैर कोषमा आधारित सुविधा	५०
४.	<b>लगानी सम्बन्धी सीमा</b>	
	कुनै एक संगठित संस्थाको शेयर तथा डिबेञ्चरमा लगानी (बढीमा ठिक अधिल्लो त्रयमासमा कायम प्राथमिक पुँजीको प्रतिशतमा)	१०
	सबै संगठित संस्थाहरुको शेयर तथा डिबेञ्चर वा सामुहिक लगानी कोषमा ( बढीमा आफ्नो प्राथमिक पुँजीको प्रतिशत)	३०
	संगठित संस्थाहरु ("घ" वर्गको वित्तीय संस्था बाहेक) को शेयर तथा डिबेञ्चरमा लगानी गर्दा लगानी हुने संस्थाको चुक्ता पुँजीको आधारमा रहने सीमा	१०
	"घ" वर्गको वित्तीय संस्थाको शेयर तथा डिबेञ्चरमा लगानी गर्दा लगानी हुने संस्थाको चुक्ता पुँजीको आधारमा रहने सीमा	२५
	वित्तीय स्वार्थ भएको कम्पनीको शेयर तथा डिबेञ्चरमा लगानी गर्दा आफ्नो प्राथमिक पुँजीको आधारमा कायम रहने सीमा	२०
	कुनै एक संगठित संस्थाको शेयर तथा डिबेञ्चर प्रत्याभुत गर्ने सीमा (प्राथमिक पुँजीको प्रतिशतको आधारमा)	१०
	सबै संगठित संस्थाको शेयर तथा डिबेञ्चर प्रत्याभुत गर्ने सीमा (प्राथमिक पुँजीको प्रतिशतको आधारमा)	५०
५.	<b>साप्ताहिक अनिवार्य मौज्जात अनुपात (२ सप्ताह अधिको कुल निक्षेप दायित्वको आधारमा)</b>	
	चलती र/वा कल खाताको निक्षेप स्वीकार गरेमा	४
	चलती र/वा कल खाता बाहेकका अन्य निक्षेप मात्र स्वीकार गरेमा	२
६.	<b>बैधानिक तरलता अनुपात (अधिल्लो महिनाको मसान्तको कुल निक्षेप दायित्वको आधारमा कायम गर्नुपर्ने सीमा)</b>	
	चलती वा कल खाताको निक्षेप स्वीकार गरेमा	८
	चलती वा कल खाता निक्षेप संकलन नगरेमा	६
७.	<b>वित्तीय स्रोत सङ्कलन सीमा</b>	
	सापटी स्रोत परिचालन (कुल निक्षेप दायित्वको आधारमा)	२५
	वित्तीय स्रोत (ब्याज वा विना ब्याजमा स्वीकार गरिने कुनै पनि प्रकारको निक्षेप, सापटी र विभिन्न किसिमका ऋण उपकरणहरु) को संकलन (अधिल्लो त्रयमासमा कायम रहेको प्राथमिक पुँजीको आधारमा)	१५ (गुणा)
	कुनै एउटा फर्म, कम्पनी वा संगठित संस्थाबाट परिचालन गरिने संस्थागत निक्षेप दायित्व (कुल निक्षेप दायित्वको आधारमा)	२०
	कुल निक्षेपमा संस्थागत निक्षेपको अंश	५०
८.	<b>उत्पादनशील क्षेत्रमा प्रवाहित कर्जा कुल कर्जा सापटीको</b>	१०
९.	<b>विपन्न वर्ग कर्जा (त्रैमासिक रुपमा)</b>	
	६ महिना अधिको कर्जा तथा सापटीको आधारमा प्रवाह गर्नुपर्ने विपन्न वर्ग कर्जा तथा लगानीको न्यूनतम सीमा	४

## खण्ड (ख)

### स्थलगत निरीक्षण

यस विभागबाट वित्त कम्पनीहरूको समग्र वित्तीय स्थिति लगायत प्रचलित ऐन, नियम, नीति तथा यस बैंकबाट समय समयमा जारी गरिएका निर्देशनहरूको पालनाको स्थितिका सम्बन्धमा स्थलगत निरीक्षणबाट मूल्याङ्कन गर्ने गरिएको छ । स्थलगत निरीक्षणको लागि आवश्यक कागजातहरू तयार गर्न सम्बन्धित संस्थालाई सामान्यतया स्थलगत निरीक्षणमा जाने मितिले १०/१२ दिन अगावै सुचित गरिन्छ । स्थलगत निरीक्षण समष्टिगत स्वरूपको हुने भएकोले CAMELS (Capital adequacy, Assets quality, Management, Earning, Liquidity and Sensitivity to Market Risk Rating) को आधारमा वित्त कम्पनीहरूको मूल्याङ्कन गरिन्छ । साथै, सम्बन्धित संस्थाको जोखिम पक्षहरूलाई समेत मध्यनजर गरी निरीक्षण कार्य गरिन्छ । स्थलगत निरीक्षण अन्तर्गत छनौटको आधारमा संस्थाका शाखाहरू तथा संस्थाले लगानी गरेका परियोजनाहरू समेत निरीक्षण गरिन्छ । वित्त कम्पनीहरूको कामकारवाहीबाट निक्षेपकर्ता एवं लगानीकर्ताहरूको हित संरक्षण भए/नभएको सुनिश्चित गर्न स्थलगत निरीक्षणले विस्तृत जानकारी प्रदान गर्दछ । प्रत्येक वर्ष सबै वित्त कम्पनीहरूको स्थलगत निरीक्षण गर्ने गरी लक्ष्य निर्धारण गर्ने गरिएको छ ।

नेपाल राष्ट्र बैंकबाट “ग” वर्गको इजाजतपत्रप्राप्त गरी कायम रहेका २५ वटा वित्त कम्पनी तथा हरुमध्ये आर्थिक वर्ष २०७४/७५ मा देहाय अनुसारका १८ वटा वित्त कम्पनीहरू र ४ वटा हायर पर्चेज कर्जा कारोवार गर्ने संस्थाको समष्टिगत स्थलगत निरीक्षण कार्य सम्पन्न गरिएको छ :

क्र. सं.	वित्त कम्पनीको नाम	निरीक्षण मिति		कैफियत
		देखि	सम्म	
१.	नेपाल फाइनेन्स लिमिटेड, कमलादी, काठमाण्डौं	–	–	मिति २०७१।८।१७ मा समस्याग्रस्त घोषित
२.	नेपाल शेयर मार्केट्स एण्ड फाइनेन्स लिमिटेड, रामशाहपथ, काठमाण्डौं	–	–	मिति २०६८।९।८ मा समस्याग्रस्त घोषित
३.	गुडविल फाइनेन्स लिमिटेड, डिल्लीबजार, काठमाण्डौं	२०७५।०२।२०	२०७५।०३।०७	
४.	ललितपुर फाइनेन्स लि. लगनखेल, ललितपुर	–	–	०७४।८।१९ को सञ्चालक समितिको ४० औं बैठकको निर्णय अनुसार समस्याग्रस्त अवस्थाबाट फुक्नु भएको ।
५.	युनाइटेड फाइनेन्स लिमिटेड, दरवारमार्ग, काठमाण्डौं	२०७४।०६।२२	२०७४।०७।१७	
६.	बेष्ट फाइनेन्स लि., चाबहिल, काठमाण्डौं	२०७४।०४।२२	२०७४।०४।३२	तत्कालिन जनरल फा. लि.
७.	प्रोग्रेसिभ फाइनेन्स लिमिटेड, न्यूरोड	२०७४।०८।२४	२०७४।०९।०६	
८.	*जानकी फाइनेन्स लिमिटेड, जनकपुर, धनुषा	२०७४।१०।२१	२०७४।११।०४	
९.	पोखरा फाइनेन्स लिमिटेड, पोखरा, कास्की	२०७४।१०।१४	२०७४।१०।२९	
१०.	हाथवे फाइनेन्स लिमिटेड, धरान	२०७४।०४।२१	२०७४।०४।३०	तत्कालीन अरुण फा. लि.



११	#मल्टीपरपस फिनान्स कं.लि. राजविराज, सप्तरी	२०७५।०१।१९	२०७५।०१।२५	
१२	*सृजना फाइनेन्स लिमिटेड, विराटनगर, मोरङ	२०७४।११।२०	२०७४।१२।०३	
१३	वर्ल्ड मर्चेण्ट बैकिङ एण्ड फाइनेन्स कम्पनी लिमिटेड हेटौडा, मकवानपुर			मिति २०७०।१।५ मा समस्याग्रस्त घोषित ।
१४	क्यापिटल मर्चेण्ट बैकिङ एण्ड फाइनेन्स लिमिटेड बत्तिसपुतली, काठमाण्डौ			मिति २०६९।१।०।९ मा समस्याग्रस्त घोषित ।
१५	क्रिप्टल फाइनेन्स लिमिटेड थापाथली, काठमाण्डौ			मिति २०६९।६।७ मा समस्याग्रस्त घोषित ।
१६.	गुहेश्वरी म. बैकिङ एण्ड फा. लिमिटेड, ललितपुर	२०७४।०९।२६	२०७४।१०।१२	
१७	आईसिएफसी फाइनेन्स लिमिटेड, भाटभटेनी, काठमाण्डौ	२०७४।०६।२२	२०७४।०७।१७	
१८.	सिटि एक्सप्रेस फाइनेन्स लिमिटेड, दरवारमार्ग, काठमाण्डौ			०७।१।१९ को सञ्चालक समितिको ४० औं बैठकको निर्णय अनुसार समस्याग्रस्त अवस्थाबाट फुकुवा भएको । (तत्कालीन कुवेर मर्चेण्ट फा.लि.)
१९.	मञ्जुश्री फाइनेन्स लिमिटेड, नयाँबानेश्वर, काठमाण्डौ	२०७५।०१।०९	२०७५।०१।२७	
२०.	जेविल्स फाइनेन्स लिमिटेड, न्यूरोड, काठमाण्डौ	२०७४।१०।२१	२०७४।११।०२	
२१.	सिनर्जी फाइनेन्स लिमिटेड, बुटवल, रुपन्देही	२०७४।०५।१९	२०७४।०६।०६	बेष्ट फाइनेन्स लि.ले प्राप्ति गरी २०७५।०४।१७ बाट एकीकृत कारोवार सञ्चालन गरेको ।
२२.	रिलायन्स फाइनेन्स लिमिटेड, प्रदर्शनीमार्ग	२०७४।०५।१९	२०७४।०६।०६	
२३.	गोर्खाज फाइनेन्स लिमिटेड, डिल्लीबजार	२०७४।०८।२४	२०७४।०९।११	
२४.	श्री इन्भेष्टमेण्ट एण्ड फाइनेन्स लिमिटेड, डिल्लीबजार	२०७५।०३।१०	२०७५।०३।२४	
२५.	सेन्ट्रल फाइनेन्स लिमिटेड, कुपण्डोल, ललितपुर	२०७४।०७।२४	२०७४।०८।१९	
<b>हायर पर्चेज कर्जा कारोवार गर्ने संस्था</b>				
१	मोरङ अटो वर्क्स इन्भेस्टमेण्ट प्रा.लि	२०७४।७।२७	२०७४।७।२८	
२	हुलास इन्भेष्टमेण्ट प्रा.लि.	२०७४।७।२९	२०७४।७।३०	
३	जगदम्बा क्रेडिट एण्ड इन्भेस्टमेण्ट प्रा.लि	२०७४।८।२४	२०७४।८।२५	
४	सिप्रदी हायर पर्चेज प्रा.लि	२०७४।८।२७	२०७४।८।२८	

\* ३ जिल्ला कार्यक्षेत्र

# १ जिल्ला कार्यक्षेत्र

## खण्ड (ग)

### गैरस्थलगत सुपरीवेक्षण

नेपाल राष्ट्र बैंक ऐन, २०५८ को दफा ८४ मा भएको व्यवस्था बमोजिम यस बैंकबाट इजाजतपत्र प्राप्त 'ग' वर्गका वित्तीय संस्थाहरूलाई जारी गरिएको निर्देशानुसार सबै वित्त कम्पनीहरूबाट प्राप्त वित्तीय विवरण लगायतका तथ्याङ्क एवं सूचनाका आधारमा गैरस्थलगत सुपरीवेक्षण गर्ने गरिएको छ । गैरस्थलगत सुपरीवेक्षण प्रतिवेदनले पूर्वचेतावनी सङ्केत (Early Warning Signals) प्रदान गर्ने भएकोले सम्बन्धित वित्तीय संस्थालाई बेलैमा सुधारात्मक उपायहरू अवलम्बन गर्न निर्देशन दिन सहयोग पुऱ्याउँदछ । नेपाल राष्ट्र बैंक, निरीक्षण तथा सुपरीवेक्षण विनियमावली, २०७० लागू भएपछि विशेष गरी वित्त कम्पनीहरूको पूँजीको पर्याप्तता, कर्जा बर्गीकरण, क्षेत्रगत कर्जा तथा कर्जा नोक्सानी व्यवस्थापन, आम्दानीको अवस्था, तरलता र निक्षेपको अवस्था, बजार सम्बेदनशिलता लगायतका विवरणहरूको विश्लेषण सहितको गैरस्थलगत सुपरीवेक्षण गर्ने गरिएको छ । आर्थिक वर्ष २०७४/७५ मा यस विभागको सुपरिवेक्षकीय दायरामा रहेका वित्त कम्पनीहरूको वित्तीय विश्लेषण तथा गैरस्थलगत सुपरिवेक्षणबाट देखिएका कमी कमजोरीहरूलाई सुधार गर्न आवश्यक निर्देशन दिनुका साथै सोको पालना अवस्था सम्बन्धमा अनुगमन समेत गरिएको छ । वित्त कम्पनीहरूको वित्तीय विश्लेषण तथा वार्षिक साधारण सभाको प्रयोजनका लागि वित्तीय विवरण प्रकाशन गर्न स्वीकृति प्रदान गर्दा आवश्यकता अनुसार निर्देशनहरू समेत दिने गरिएको छ ।

#### १. वित्त कम्पनीहरूको वित्तीय विश्लेषण

विभागको सुपरीवेक्षकीय दायराभित्र रहेका वित्त कम्पनीहरूको अपरिस्कृत वित्तीय विवरणको आधारमा तयार गरिएको समग्र वित्तीय अवस्था निम्न बमोजिम रहेको छ :

##### १.१ प्राथमिक पूँजी तथा पूँजीकोष

रु. करोडमा

विवरण	०७०/७१	०७१/७२	०७२/७३	०७३/७४	०७४/७५	परिवर्तन प्रतिशत	
						०७३/७४	०७४/७५
प्राथमिक पूँजी	१२१४	१३३६	१२५३	१०७८	१३४३	-१३.९७	२४.५८
पूँजीकोष	१२६३	१४००	१३१०	११३०	१४०२	-१३.७४	२४.०७
जोखिम भारित सम्पत्ति	६०२०	६९४९	६४०२	५३१९	६५४०	-१६.९२	२२.९५
प्राथमिक पूँजी/जोखिम भारित सम्पत्ति अनुपात (%)	२०.१७	१९.२३	१९.५८	२०.२६	२०.५३		
पूँजीकोष/जोखिम भारित सम्पत्ति अनुपात (%)	२०.९८	२०.१५	२०.४७	२१.२५	२१.४३		

आर्थिक वर्ष २०७४/७५ मा वित्त कम्पनीहरूको कुल पूँजीकोष अघिल्लो आ.व.को रु.१,१३० करोडको तुलनामा २४.०७ प्रतिशतले वृद्धि भई रु १,४०२ करोड भएको छ भने प्राथमिक पूँजी रु १,०७८ करोडबाट २४.५८ प्रतिशतले बढेर रु.१,३४३ करोड कायम भएको छ । आर्थिक वर्ष २०७४/७५ मा जोखिम भारित सम्पत्तिसँग प्राथमिक पूँजी अनुपात २०.५३ प्रतिशत रहेको छ भने जोखिम भारित सम्पत्तिसँग पूँजीकोष अनुपात २१.४३ प्रतिशत रहेको छ । आर्थिक वर्ष २०७३/७४ मा यस्तो अनुपात क्रमशः २०.२६ र २१.२५ प्रतिशत रहेको थियो ।

## १.२ जोखिम भारित सम्पत्ति/कुल सम्पत्ति अनुपात

रु. करोडमा

विवरण	२०७०/७१	२०७१/७२	२०७२/७३	२०७३/७४	२०७४/७५	परिवर्तन प्रतिशत	
						०७३/७४	०७४/७५
कुल सम्पत्ति	७९१३	८६६८	८०६५	६७७२	८३२५	-१६.०३	२२.९३
जोखिम भारित सम्पत्ति	६०२०	६९४९	६४०२	५३१९	६५४०		
जोखिम भारित सम्पत्ति/कुल सम्पत्ति अनुपात (प्रतिशतमा)	७६.०८	८०.१७	७९.३९	७८.५४	७८.५६		

२०७५ साल असार मसान्तमा वित्त कम्पनीहरूको कुल सम्पत्ति २०७४ साल असार मसान्तको तुलनामा २२.९३ प्रतिशतले बढेर रु.८३,२५ करोड हुन आएको छ । २०७४ साल असार मसान्तमा कुल सम्पत्ति अघिल्लो आर्थिक वर्षको तुलनामा १६.०३ प्रतिशतले घटेको थियो । २०७५ असार मसान्तमा कुल सम्पत्तिमा जोखिम भारित सम्पत्तिको अनुपात ७८.५६ प्रतिशत रहेको छ जुन अघिल्लो आर्थिक वर्षमा ७८.५४ प्रतिशत रहेको थियो ।

## १.३ लगानी

रु. करोडमा

विवरण	२०७१/७२	२०७२/७३	२०७३/७४	२०७४/७५	परिवर्तन प्रतिशत	
					०७३/७४	०७४/७५
सरकारी सुरक्षणपत्र	२४८	३३१	१५२	२३४	-५४.०८	५३.९४
शेयर तथा डिभेन्चर	१३४	१०९	१३०	१९८	१९.२७	५२.३१
अन्य लगानी	२५	२२	९	१०	-५९.०९	११.११
कुल लगानी	४०७	४६२	२९१	४४२	-३७.०१	५१.८९
प्राथमिक पूँजी	१३३६	१२५३	१०७८	१३४३		
शेयर तथा डिभेन्चर लगानी/ प्राथमिक पूँजी अनुपात (% मा)	१०.०३	८.७०	१२.०६	१४.७४		

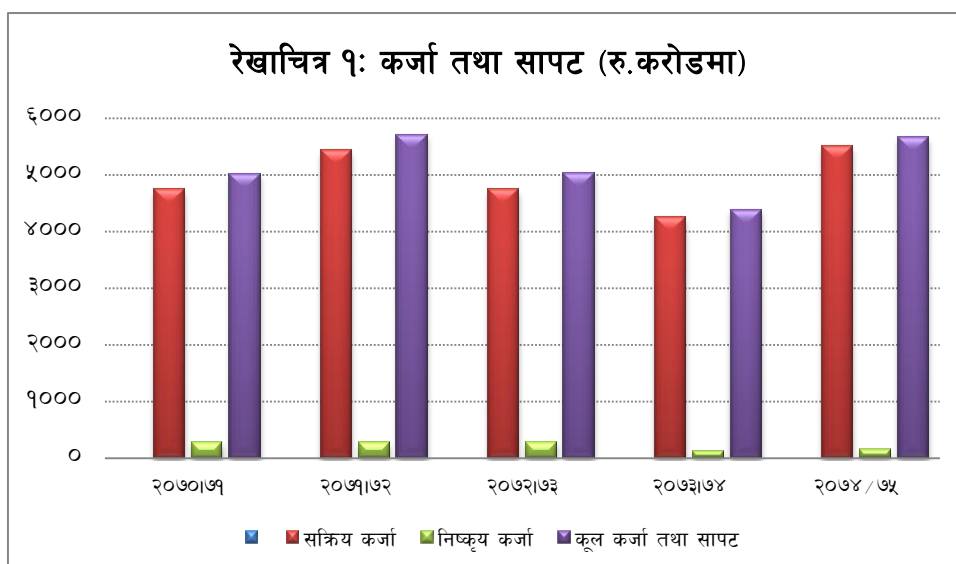
२०७५ साल असार मसान्तमा वित्त कम्पनीहरुको कुल लगानी रु.४४२ करोड रहेको छ, जुन २०७४ साल असारको कुल लगानी रु.२९१ करोडको तुलनामा ५१.८९ प्रतिशतले बढी हो । २०७३ साल असारमा कुल लगानी रु.४६२ करोड रहेको थियो ।

#### १.४ कर्जा तथा सापटको वर्गीकरण

रु. करोडमा

विवरण	२०७०/७१	२०७१/७२	२०७२/७३	२०७३/७४	२०७४/७५	प्रतिशत परिवर्तन	
						०७३/७४	०७४/७५
सक्रिय कर्जा	४७३५	५४३६	४७४८	४२५३	५५१०	-१०.४२	२९.५६
निष्कृत्य कर्जा	२८३	२७६	२८७	१३५	१५३	-५२.९६	१३.३३
कूल कर्जा तथा सापट	५०१८	५७१२	५०३५	४३८९	५६६३	-१२.८५	१९.९४
कुल कर्जा नोक्सानी व्यवस्था	२७८	२८६	३२०	१६५	१८४	-४८.४४	११.५२
कुल कर्जा नोक्सानी व्यवस्था/कुल कर्जा अनुपात ( प्रतिशतमा)	५.५४	५.०१	६.३५	३.७७	३.४९		
निष्कृत्य कर्जा अनुपात ( प्रतिशतमा)	५.६४	४.८३	५.७०	३.०८	२.९१		

२०७५ साल असार मसान्तमा वित्त कम्पनीहरुको निष्कृत्य कर्जा अधिल्लो वर्षको सोही अवधिको तुलनामा १३.३३ प्रतिशतले बढन गई रु. १५३ करोड भएको छ । गत वर्षको सोही अवधिमा उक्त कर्जा रु.१३५ करोड रहेको थियो । समीक्षा अवधिमा कुल कर्जा तथा सापटमा निष्कृत्य कर्जाको अनुपात २.९१ प्रतिशत कायम रहन गएको छ । निष्कृत्य कर्जाको अनुपात गत अवधिमा ३.०८ प्रतिशत र आ.व. २०७२/७३ मा ५.७० प्रतिशत रहेको थियो । वित्त कम्पनीहरुको कर्जा तथा सापट सम्बन्धी विवरण रेखाचित्र १ मा प्रस्तुत गरिएको छ ।



स्रोत: नेपाल राष्ट्र बैंक, वित्त कम्पनी सुपरीवेक्षण विभाग ।

समीक्षा अवधिमा वित्त कम्पनीहरूको कूल कर्जा तथा सापट गत अवधिको तुलनामा १९.९४ प्रतिशतले बढेर रु ५६६३ करोड भएको छ । गत वर्ष सो कर्जा रु. ४३८९ करोड रहेको थियो ।

### १.५ कर्जा र निक्षेप अनुपात

रु करोडमा

विवरण	०७०/७१	०७१/७२	०७२/७३	०७३/७४	०७४/७५	प्रतिशत परिवर्तन	
						०७३/७४	०७४/७५
कर्जा तथा सापट	५०१८	५७१२	५०३५	४३८९	५२६३	-१२.८३	१९.९१
निक्षेप	५८५४	६६७६	६१५३	५००६	६१९८	-१८.६४	२३.८१
कर्जा/निक्षेप अनुपात (%)	८५.७२	८५.५६	८१.८२	८७.६६	८४.९१		
कर्जा / (प्राथमिक पूँजी तथा निक्षेप) अनुपात (%)	७१.००	७१.२९	६७.९७	७२.१३	७०.४६		

वित्त कम्पनीहरूको समग्र कर्जा/निक्षेप अनुपात २०७५ साल असार मसान्तमा ८४.९१ प्रतिशत रहेको छ । गत वर्षको सोही अवधिमा यस्तो अनुपात ८७.६६ प्रतिशत रहेको थियो । त्यस्तै, समीक्षा अवधिमा कर्जा/(प्राथमिक पूँजी तथा निक्षेप) अनुपात ७०.४६ प्रतिशत रहेको छ भने गत वर्षको सोही अवधिमा यस्तो अनुपात ७२.१३ प्रतिशत रहेको थियो । कर्जा / प्राथमिक पूँजी तथा निक्षेप) अनुपात सम्बन्धी विवरण रेखाचित्र २ मा प्रस्तुत गरिएको छ ।

रेखाचित्र २: कर्जा / (प्राथमिक पूँजी तथा निक्षेप) अनुपात (प्रतिशतमा)



स्रोत: नेपाल राष्ट्र बैंक, वित्त कम्पनी सुपरिवेक्षण विभाग

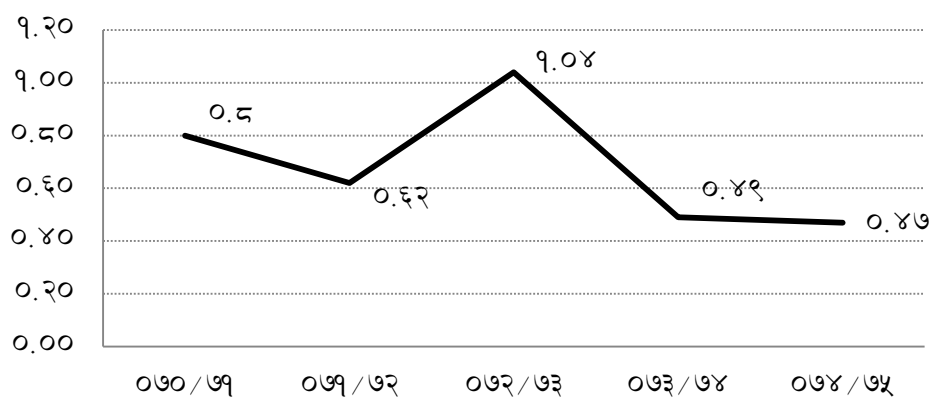
## १.६ गैरबैंकिङ सम्पत्ति

रु. करोडमा

विवरण	०७०/७१	०७१/७२	०७२/७३	०७३/७४	०७४/७५	परिवर्तन प्रतिशत	
						०७३/७४	०७४/७५
गैरबैंकिङ सम्पत्ति	६३	५४	८४	३३	३९	-६०.७१	१८.१८
कुल सम्पत्ति	७९१३	८६६८	८०६५	६७७२	८३२५	-१६.०३	२२.९३
गैरबैंकिङ सम्पत्ति / कूल सम्पत्ति अनुपात	०.८०	०.६२	१.०४	०.४९	०.४७		

समीक्षा वर्षमा वित्त कम्पनीहरूको गैरबैंकिङ सम्पत्ति १८.१८ प्रतिशतले बढेर रु.३९ करोड भएको छ। गत वर्ष यस्तो सम्पत्ति रु. ३३ करोड रहेको थियो। त्यस्तै, कुल सम्पत्तिमा गैरबैंकिङ सम्पत्तिको अनुपात गत वर्षको असार मसान्तमा ०.४९ प्रतिशत रहेकोमा समीक्षा वर्षको सोही अवधिमा यस्तो अनुपात ०.४७ प्रतिशत मात्र रहेको छ। गैर बैंकिङ सम्पत्ति/कूल सम्पत्ति अनुपातलाई रेखाचित्र ३ मा प्रस्तुत गरिएको छ।

रेखाचित्र ३ : गैर बैंकिंग सम्पति/कूल सम्पति अनुपात (प्रतिशतमा)



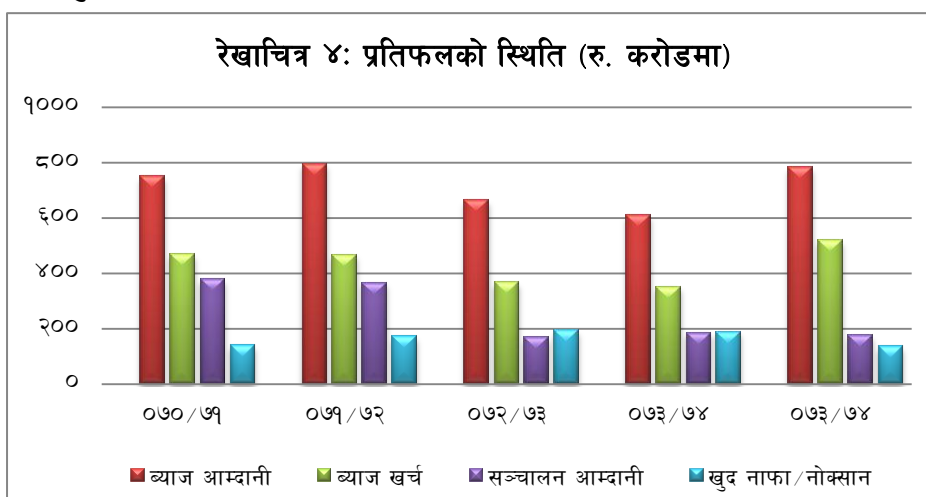
स्रोत: नेपाल राष्ट्र बैंक, वित्त कम्पनी सुपरीवेक्षण विभाग ।

### १.७ प्रतिफलको स्थिति

रु करोडमा

विवरण	०७०/७१	०७१/७२	०७२/७३	०७३/७४	०७४/७५	परिवर्तन प्रतिशत	
						०७३/७४	०७४/७५
ब्याज आम्दानी	७४९	७९७	६६२	६११	७८१	-७.७०	२७.८२
ब्याज खर्च	४७०	४६७	३६८	३५३	५१९	-४.०८	४७.०३
सञ्चालन आम्दानी	३७८	३६५	१६७	१८६	१७५	११.३८	-५.९१
खुद नाफा/नोक्सान	१३९	१७२	१९४	१९०	१३५	-२.०६	-२८.९५

गत वर्ष वित्त कम्पनीहरूको ब्याज आम्दानी रु. ६११ करोड रहेकोमा समीक्षा वर्ष रु. ७८१ करोड रहेको छ । त्यस्तै, ब्याज खर्च गत वर्ष ३५३ करोड भएकोमा समीक्षा वर्ष बढेर रु. ५१९ करोड भएको छ । वित्त कम्पनीहरूको सञ्चालन आम्दानी भने गत वर्ष रु. १८६ रहेकोमा समीक्षा वर्षमा घटेर रु. १७५ करोड पुगेको छ । त्यसैगरी, यी कम्पनीहरूको खुद नाफा गत वर्ष रु. १९० करोड रहेकोमा समीक्षा वर्ष रु. १३५ करोडमा सीमित भएको छ । वित्त कम्पनीहरूको प्रतिफलको स्थितिलाई रेखाचित्र ४ मा प्रस्तुत गरिएको छ ।



## १.८ तरलता

रु करोडमा

विवरण	०७०/७१	०७१/७२	०७२/७३	०७३/७४	०७४/७५	परिवर्तन प्रतिशत	
						०७३/७४	०७४/७५
नगद	९००	९९	१०३	१०८	१३०	४.८५	२०.३७
नेपाल राष्ट्र बैंकमा रहेको मौज्जात	२१४	२६९	२५७	२१२	२४०	-१७.५१	१३.२१
अन्य बैंक/वित्तीय संस्थामा रहेको मौज्जात	१७६	१८२२	२१२०	१२६२	८३९	-४०.४७	-३३.५२
सरकारी सुरक्षणपत्रमा लगानी	२२७	२४८	३३१	१५२	२३४	-५४.०८	५३.९५
कुल तरल सम्पत्ति	१५१७	२४३८	२८११	१७३४	२२९४	-३८.३१	३२.३०
निक्षेप	५८५४	६६७६	६१५३	५००६	६१९८		
तरल सम्पत्ति/कुल निक्षेप अनुपात	२५.९१	३६.५२	४५.६८	३४.६४	३५.१७		

वित्त कम्पनीहरूको तरल सम्पत्ति २०७५ साल असार मसान्तमा अधिल्लो वर्षको सोही अवधिको तुलनामा ३२.३० प्रतिशतले वृद्धि भई रु.२,२९४ करोड पुगेको छ । अधिल्लो आर्थिक वर्षमा तरल सम्पत्ति रु.१,७३४ करोड रहेको थियो ।

अधिल्लो आर्थिक वर्षको तुलनामा २०७५ साल असार मसान्तमा वित्त कम्पनीहरूसँग रहेको नगद मौज्जात २०.३७ प्रतिशतले वृद्धि भई रु.१३० करोड पुगेको छ । गत वर्ष सो मौज्जात रु.१०८ करोड रहेको थियो । वित्त कम्पनीहरूले सरकारी सुरक्षणपत्रमा गरेको लगानी भने आर्थिक वर्ष २०७४/०७५ मा ५३.९५ प्रतिशतले वृद्धि भई रु.२३४ करोड भएको छ । गत वर्ष सो लगानीमा रहेको रकम रु.१५२ करोड रहेको थियो ।

वित्त कम्पनीहरूको तरल सम्पत्ति कुल निक्षेप अनुपात आर्थिक वर्ष २०७४/०७५को अन्तमा ३५.१७ प्रतिशत रहेको छ । आर्थिक वर्ष २०७३/०७४ र आर्थिक वर्ष २०७२/०७३ मा यस्तो अनुपात क्रमशः ३४.६४ प्रतिशत र ४५.६८ प्रतिशत रहेको थियो ।



## १.९ वित्तीय स्रोत (सापटी तथा निक्षेप) परिचालन

रु. करोडमा

विवरण	०७०/७१	०७१/७२	०७२/७३	०७३/७४	०७४/७५	परिवर्तन प्रतिशत	
						०७३/७४	०७४/७५
निक्षेप	५८५४	६६७६	६९५३	५००६	६९९८	-१८.६४	२३.८१
सापटी	४२	४२	२५३	१२३	११४	-५१.३८	-७.३२
कुल वित्तीय स्रोत	५८९६	६७१८	६४०६	५१२९	६३१२	-१९.९३	२३.०६
अघिल्लो त्रयमासको प्राथमिक पूँजी	१२१४	१३३६	१४६०	९६४	१२७१		
वित्तीय स्रोत सङ्कलन/अघिल्लो त्रैमासको प्राथमिक पूँजी (गुणा)	४.८६	५.०३	४.३९	५.३२	४.९७		

२०७५ साल असार मसान्तमा वित्त कम्पनीहरूको निक्षेप रु. ६,१९८ करोड र सापटी रु.११४ करोड गरी कुल वित्तीय स्रोत रु.६,३१२ करोड रहेको छ जुन रकम गत वर्षको सोही अवधिको तुलनामा २३.०३ प्रतिशतले बढी हो । गत वर्षको उक्त अवधिमा यी वित्त कम्पनीहरूको कुल वित्तीय स्रोत रु.५,१२९ करोड रहेको थियो । त्यसैगरी, २०७५ असार मसान्तमा वित्त कम्पनीहरूको वित्तीय स्रोत सङ्कलन अनुपात प्राथमिक पूँजीको ४.९७ गुणा भएको छ । गत वर्षको सोही अवधिमा यो अनुपात प्राथमिक पूँजीको ५.३२ गुणा रहेको थियो ।

## २. वार्षिक साधारण सभाको प्रयोजनका लागि वित्तीय विवरण प्रकाशन गर्न स्वीकृति प्रदान गर्दा दिइएका निर्देशनहरू:

यस विभागको सुपरीवेक्षकीय दायराभित्र रहेका १४ वटा वित्त कम्पनीहरूलाई संस्थाको वाह्य लेखा परीक्षण प्रतिवेदनका आधारमा गैरस्थलगत सुपरीवेक्षण गरी वार्षिक साधारणसभा प्रयोजनका लागि वित्तीय विवरण प्रकाशन गर्न स्वीकृति प्रदान गर्दा दिइएका मुख्य निर्देशनहरू देहाय बमोजिम रहेका छन् :

### २.१ गुडविल फाइनान्स लिमिटेड

- सम्पति शुद्धिकरण (मनी लाउण्डरिङ) निवारण ऐन, २०६४, सम्पति शुद्धिकरण (मनी लाउण्डरिङ) निवारण नियमावली, २०७३ तथा नेपाल राष्ट्र बैंकबाट जारी भएको एकीकृत निर्देशन तथा परिपत्रका व्यवस्थाहरूको पूर्ण पालना गर्न संचालक समिति र प्रमुख कार्यकारी अधिकृतको ध्यानाकर्षण गराइन्छ ।

२. यस बैंकको निरीक्षणबाट औल्याएका र लेखापरीक्षण प्रतिवेदनमा उल्लेख गरिएका कैफियतहरु सुधार गर्न तथा त्यस्ता कैफियतहरु पुनः दोहोरिन नदिने व्यवस्था मिलाउन ।

## २.२ यूनाईटेड फाइनेन्स लिमिटेड

१. यस बैंकबाट दिएका निर्देशनहरुको कार्यान्वयन गर्नु हुन र लेखापरीक्षण प्रतिवेदनमा उल्लेख गरिएका कैफियतहरु सुधार गर्न तथा त्यस्ता कैफियतहरु पुनः दोहोरिन नदिने व्यवस्था मिलाउन हुन ।
२. नियमानुसार कर्मचारीहरुको दक्षता अभिवृद्धिमा तोकिए अनुसार खर्च हुन नसकी बाँकी रकमलाई नाफा नोक्सान बाँडफाँड हिसाब मार्फत कर्मचारीको दक्षता अभिवृद्धि कोषमा जम्मा गर्नुहुन ।
३. यस बैंकबाट जारी गरिएको निर्देशन नं. १० को बुँदा नं. ७ मा उल्लेखित व्यवस्थाभन्दा बढी हुनेगरी संस्थापक शेयर धारण गर्ने संस्थापक शेयरधनीहरुलाई सो सीमाभित्र नल्याएसम्म प्रस्तावित नगद लाभांश वितरण रोक्का राख्नुहुन ।

## २.३ बेष्ट फाइनेन्स कम्पनी लिमिटेड

१. समस्याग्रस्त संस्थाबाट फुकुवा गर्दा दिएका पालना हुन बाँकी शर्तहरु पालना गर्नु हुन साथै यस बैंकले दिएका निर्देशन तथा लेखापरीक्षणको प्रारम्भिक र अन्तिम प्रतिवेदनमा उल्लेख गरिएका कैफियतहरु सुधार गर्न तथा त्यस्ता कैफियतहरु पुनः नदोहोरिने व्यवस्था मिलाउनु हुन ।
२. संस्थाको निष्कृत्य कर्जा उच्च रहेकोले कर्जा जोखिम अत्यधिक देखिएको हुँदा निष्कृत्य कर्जाको उचित व्यवस्थापन गरी कर्जा जोखिम न्यूनीकरण गर्नु हुन ।
३. सम्पति शुद्धिकरण (मनी लाउण्डरिङ) निवारण ऐन, २०६४, सम्पति शुद्धिकरण (मनी लाउण्डरिङ) निवारण नियमावली, २०७३ तथा नेपाल राष्ट्र बैंकबाट जारी भएको एकीकृत निर्देशन तथा परिपत्रका व्यवस्थाहरुको पूर्ण पालना गर्न संचालक समिति र प्रमुख कार्यकारी अधिकृतको ध्यानाकर्षण गराइन्छ ।
४. कर्जा वर्गीकरण व्याज बक्यौताको आधारमा गर्ने नगरेकोले यस बैंकको निर्देशानुसार कर्जा वर्गीकरण र कर्जा नोक्सानी व्यवस्था कायम गर्नुहुन ।
५. कर्मचारीलाई प्रदान गरिएको भुक्तानी अवधि सकिएका कर्जाको आवश्यक हिसाव मिलान गर्नु हुन ।

६. तीन बर्ष भन्दा बढी अवधि देखि हिसाव मिलान हुन नसकेको रु. १४,४०,१०५।- अन्तर शाखा हिसावको आवश्यक हिसाव मिलान गर्नु हुन ।
७. यकिन हुन नसकेको व्याज मुलतवी खातामा रहेको रकम रु. ४,१२,४८७।- यकिन गरी आवश्यक हिसाव मिलान गर्नु हुन ।
८. विगतका बर्षदेखि सारिएका आसामीहरुमा देखाइएको रकम प्रभावकारी रुपमा असुली उपर गर्ने कार्य गरी आवश्यक हिसाव मिलान गर्नु हुन ।
९. विविध सण्डी डेव्टर्समा देखाइएको रु. ९,३२।४५९।- को यकिन गरी आवश्यक हिसाव मिलान गर्न हुन ।
१०. विगतका बर्षदेखि सारिएको दायित्व रु. १६,०५,९०६।५५ को यकिन गरी आवश्यक हिसाव मिलान गर्न हुन ।
११. संस्थाको व्याजदर अन्तर यस बैंकको तोकेको सीमाभन्दा बढी रहेकोले संस्थाका प्रमुख कार्यकारी अधिकृत र संचालक समितिको ध्यानाकर्षण गराइन्छ ।

#### २.४ जानकी फाइनान्स कम्पनी लिमिटेड

१. यस बैंकबाट दिएका निर्देशनहरुको कार्यान्वयन गर्नु हुन र लेखापरीक्षण प्रतिवेदनमा उल्लेख गरिएका कैफियतहरु सुधार गर्न तथा त्यस्ता कैफियतहरु पुनः दोहोरिन नदिने व्यवस्था मिलाउन हुन ।
२. बैंक तथा वित्तीय संस्था सम्बन्धी ऐन, २०७३ तथा कम्पनी ऐन, २०६३ (संसोधित २०७३) र संस्थाको नियमावलीमा भएको संचालक सम्बन्धी व्यवस्थाको पालना गर्नुहुन ।
३. पुरक पुँजीकोष गणना गर्दा कुल भारित जोखिम सम्पतिको १.२५ प्रतिशत भन्दा बढी असल कर्जाको लागि गरिएको कर्जा नोक्सानी व्यवस्थाको रकम नराख्नु हुन ।
४. प्राथमिक पुँजी गणना गर्दा स्थगन कर सम्पति वापतको रकम नजोड्नु हुन ।
५. कर्मचारी तालिम तथा वृत्ति विकासमा खर्च गर्नु पर्ने रकम खर्च नभै व्यवस्था गर्नु पर्ने रकम कर्मचारी खर्च अन्तर्गत तालिम खर्चमा खर्च नदेखाइ नाफा नोक्सान बाँडफाँड हिसाव मार्फत् कर्मचारीको दक्षता अभिवृद्धि कोषमा जम्मा गर्नु हुन ।

## २.५ हाथवे फाइनान्स लिमिटेड (साविकको अरुण फाइनान्स लिमिटेड)

१. सम्पति शुद्धिकरण (मनी लाउण्डरिङ) निवारण ऐन, २०६४, सम्पति शुद्धिकरण (मनी लाउण्डरिङ) निवारण नियमावली, २०७३ तथा नेपाल राष्ट्र बैंकबाट जारी भएको एकीकृत निर्देशन तथा परिपत्रका व्यवस्थाहरुको पूर्ण पालना गर्न संचालक समिति र प्रमुख कार्यकारी अधिकृतको ध्यानाकर्षण गराइन्छ ।
२. संस्थागत सुशासन सम्बन्धी यस बैंकबाट जारी निर्देशनको पालना गर्न तथा संस्थाको लागि आवश्यक आन्तरिक नीति, निर्देशिका, कार्यविधि तयार गरी कार्यान्वयन गर्न र आन्तरिक नियन्त्रण प्रणाली प्रभावकारी बनाउन संचालक समिति र प्रमुख कार्यकारी अधिकृतको ध्यानाकर्षण गराइन्छ ।
३. २०७६ असार मसान्तभित्र तोकिए बमोजिमको चुक्ता पुँजी रु. ८० करोड पुऱ्याउन र संस्थाको भावी व्यवसायिक तथा रणनीतिक योजना तयार गरी कार्यान्वयन गर्न संचालनक समिति र प्रमुख कार्यकारी अधिकृतको ध्यानाकर्षण गराइन्छ ।
४. समस्याग्रस्त अवस्थाबाट फुकुवा गर्दा दिइएका पालना हुन बाँकी शर्तहरु पालना गर्नु हुन साथै यस बैंकको निरीक्षण तथा सुपरिवेक्षणबाट औँल्याएका कैफियतहरु सुधार गरी निर्देशनहरुको पालना गर्न र लेखापरीक्षणको प्रारम्भिक प्रतिवेदन तथा अन्तिम प्रतिवेदनमा उल्लेख गरिएका कैफियतहरु सुधार गर्न तथा त्यस्ता कैफियतहरु पुनः दोहोरिन नदिने व्यवस्था मिलाउन हुन ।
५. गैर बैंकिङ सम्पति बिक्री तथा कर्जा असुलीमा देखिएको जोखिम न्युनीकरण गर्नु हुन ।
६. यस बैंकबाट जारी एकीकृत निर्देशन, २०७५ को निर्देशन नं. १२ को बँदा नं. १० बमोजिमको अवस्थामा रहेका कतिपय ऋणीहरु र सो सँग सम्बन्धित संचालक, प्रोप्राइटर तथा धन जमानीकर्ताहरुलाई कालोसुचीमा समावेश गर्न कर्जा सुचना केन्द्रमा सिफारिश गर्नु हुन ।
७. यस बैंकको रियल स्टेट कर्जा सम्बन्धी निर्देशनको पालना नगरेको देखिएकोले सीमाभन्दा बढी कर्जा प्रवाह गरेको रकमको १५० प्रतिशत जोखिम भारित सम्पति कायम गरी सीमाभित्र ल्याउन संचालक समिति र प्रमुख कार्यकारी अधिकृतको ध्यानाकर्षण गराइन्छ ।

## २.६ सिर्जना फाइनेन्स लिमिटेड

१. यस बैंकले दिएका निर्देशन तथा लेखापरीक्षण प्रतिवेदनमा उल्लेख गरिएका कैफियतहरु सुधार गर्न तथा त्यस्ता कैफियतहरु पुनः दोहोरिन नदिने व्यवस्था मिलाउन ।
२. सम्पति शुद्धिकरण (मनी लाउण्डरिङ) निवारण ऐन, २०६४, सम्पति शुद्धिकरण (मनी लाउण्डरिङ) निवारण नियमावली, २०७३ तथा नेपाल राष्ट्र बैंकबाट जारी भएको एकीकृत निर्देशन तथा परिपत्रका व्यवस्थाहरुको पूर्ण पालना गर्न संचालक समिति र प्रमुख कार्यकारी अधिकृतको ध्यानाकर्षण गराइन्छ ।
३. संस्थाको व्याजदर अन्तर यस बैंकले तोकेको सीमाभन्दा बढी अर्थात् ७.९७ प्रतिशत रहेकोले संस्थाका प्रमुख कार्यकारी अधिकृत तथा संचालक समितिको ध्यानाकर्षण गराइन्छ ।

## २.७ गुहेश्वरी मर्चेण्ट बैंकिङ एण्ड फाइनेन्स लिमिटेड

१. यस बैंकबाट दिएका निर्देशनहरुको कार्यान्वयन गर्नु हुन र लेखापरीक्षण प्रतिवेदनमा उल्लेख गरिएका कैफियतहरु सुधार गर्न तथा त्यस्ता कैफियतहरु पुनः दोहोरिन नदिने व्यवस्था मिलाउन हुन ।
२. नियमानुसार कर्मचारीहरुको दक्षता अभिवृद्धिमा तोकिए अनुसार खर्च हुन नसकी बाँकी रकमलाई नाफा नोक्सान बाँडफाँड हिसाब मार्फत कर्मचारीको दक्षता अभिवृद्धि कोषमा जम्मा गर्नु हुन ।

## २.८ आइ.सि.एफ.सि.फाइनेन्स लिमिटेड

१. यस बैंकबाट दिएका निर्देशनहरुको कार्यान्वयन गर्नु हुन र लेखापरीक्षण प्रतिवेदनमा उल्लेख गरिएका कैफियतहरु सुधार गर्न तथा त्यस्ता कैफियतहरु पुनः दोहोरिन नदिने व्यवस्था मिलाउन हुन ।

## २.९ सेन्ट्रल फाइनेन्स लिमिटेड

१. यस बैंकको एकीकृत निर्देशन २०७५ को निर्देशन नं. ३ बमोजिम रियल स्टेट तथा आवसिय घर कर्जा शीर्षकमा कुल कर्जाको २५ प्रतिशत मात्र कर्जा लगानी गर्नु पर्नेमा सो निर्देशन पालना भएको नपाईएको साथै सीमा भन्दा बढी लगानी भएको कर्जा रकम बराबरको रकमको जोखिम भार गणना गर्दा १५० प्रतिशत जोखिम भार प्रदान गरी गणना समेत नगरिएकोले यस बैंकको निर्देशन बमोजिम गर्नु हुन ।

२. यस बैंकको निरीक्षणवाट औल्याइएका कैफियतहरु र लेखापरीक्षण प्रतिवेदनमा उल्लेख गरिएका कैफियतहरु सुधार गर्न तथा त्यस्ता कैफियतहरु पुनः दोहोरिन नदिने व्यवस्था मिलाउन हुन ।

### २.१० श्री इन्भेष्टमेन्ट एण्ड फाइनेन्स कम्पनी लिमिटेड

१. यस बैंकवाट दिएका निर्देशनहरुको कार्यान्वयन गर्नु हुन र लेखापरीक्षण प्रतिवेदनमा उल्लेख गरिएका कैफियतहरु सुधार गर्न तथा त्यस्ता कैफियतहरु पुनः दोहोरिन नदिने व्यवस्था मिलाउन हुन ।
२. ५ वर्ष भन्दा बढी अवधिका दावी नगरिएको लाभांश इन्भेष्टर प्रोटेक्सन फण्डमा जम्मा गर्ने गर्नुहुन ।
३. बोनस ऐनमा भएको व्यवस्था अनुसार जम्मा भएको रकम सरकारवाट स्थापित राष्ट्रिय कल्याणकारी कोषमा जम्मा गर्ने गर्नुहुन ।
४. कर्मचारीहरुको दक्षता अभिवृद्धिमा तोकिए अनुसार खर्च हुन नसकी बाँकी रकमलाई अन्य दायित्वमा नराखी नाफा नोक्सान बाँडफाँड हिसाब मार्फत् कर्मचारीको दक्षता अभिवृद्धि कोषमा जम्मा गर्ने गर्नुहुन ।
५. सम्पति शुद्धिकरण (मनी लाउण्डरिङ) निवारण ऐन, २०६४, सम्पति शुद्धिकरण (मनी लाउण्डरिङ) निवारण नियमावली, २०७३ तथा नेपाल राष्ट्र बैंकवाट जारी भएको एकीकृत निर्देशन तथा परिपत्रका व्यवस्थाहरुको पूर्ण पालना गर्न संचालक समिति र प्रमुख कार्यकारी अधिकृतको ध्यानाकर्षण गराइन्छ ।

### २.११ पोखरा फाइनेन्स लिमिटेड

१. यस बैंकवाट दिएका निर्देशनहरुको कार्यान्वयन गर्नु हुन र लेखापरीक्षण प्रतिवेदनमा उल्लेख गरिएका कैफियतहरु सुधार गर्न तथा त्यस्ता कैफियतहरु पुनः दोहोरिन नदिने व्यवस्था मिलाउन हुन ।

### २.१२ सिटी एक्सप्रेस फाइनेन्स कम्पनी लिमिटेड (साविक कुबेर मर्चेन्ट फाइनेन्स लि.)

१. संस्थामा रहेको रु.७.९१ करोडको गैर बैंकिङ सम्पतिको उचित व्यवस्थापन गर्नुहुन ।
२. कालोसुचीमा समावेश नगरेका ऋणीहरुलाई नियमानुसार कालोसुचीमा समावेश गर्न कर्जा सुचना केन्द्रमा सिफारिस गर्नु हुन ।
३. आयकर ऐन २०५८ को दफा ५७ को पालना गर्नु हुन ।

४. KYC अद्यावधिक गर्ने गर्नुहुन ।
५. समस्ताग्रस्त अवस्थाबाट फुकुवा गर्दा दिएका पालना हुन बाँकी शर्तहरू पालना गर्नु हुन साथै यस बैंकको निरीक्षणबाट औल्याएका कैफियतहरू सुधार गरी त्यस्ता कैफियतहरू पुनः नदोहोरिने व्यवस्था मिलाउनु हुन ।

### २.१३ मन्जुश्री फाइनेन्स लिमिटेड

१. २०७५ असार मसान्तको वित्तीय विवरणमा रु.११,४०,२७,३०५।१४ (रु. एघार करोड चालिस लाख सत्ताइस हजार तिन सय पाँच पैसा चौध मात्र) थप कर्जा नोक्सानी व्यवस्था कायम गरे पश्चात् मात्र प्रस्तावित नगद लाभांश रु. ७,२३,६५,४१९।- (रु. सात करोड तेइस लाख पैसठ्ठी हजार चारसय उन्नाइस मात्र) वितरण गर्नु हुन ।
२. यस बैंकबाट दिएका निर्देशनहरूको कार्यान्वयन गर्नु हुन र लेखापरीक्षण प्रतिवेदनमा उल्लेख गरिएका कैफियतहरू सुधार गर्न तथा त्यस्ता कैफियतहरू पुनः दोहोरिन नदिने व्यवस्था मिलाउन हुन ।

### २.१४ गोर्खाजि फाइनेन्स लिमिटेड

१. यस बैंकबाट जारी एकीकृत निर्देशन, २०७५ को निर्देशन नं. १२ को बुँदा नं. १० बमोजिमको अवस्थामा रहेका कतिपय ऋणीहरू र सो सँग सम्बन्धित संचालक, प्रोप्राइटर तथा धन जमानीकर्ताहरूलाई कालोसुचीमा समावेश गर्न कर्जा सुचना केन्द्रमा सिफारिस गर्नुहुन ।
२. संस्थाको निष्कृत कर्जाको उचित व्यवस्थापन गरी कर्जा जोखिम न्यूनीकरण गर्नुहुन ।
३. सम्पति शुद्धीकरण (मनी लाउण्डरिङ) निवारण नियमावली, २०७३ तथा नेपाल राष्ट्र बैंकबाट जारी भएको एकीकृत निर्देशन तथा परिपत्रका व्यवस्थाहरूको पूर्ण पालना गर्न संचालक समिति र प्रमुख कार्यकारी अधिकृतको ध्यानाकर्षण गराइन्छ ।
४. गैर बैंकिङ सम्पतिको शत प्रतिशत नोक्सानी व्यवस्था कायम गरेको नदेखिएकोले यस बैंकको गैर बैंकिङ सम्पति सम्बन्धी निर्देशनको पूर्ण पालना गर्नु हुन ।
५. यस बैंकले दिएका निर्देशन तथा लेखापरीक्षण प्रतिवेदनमा उल्लेख गरिएका कैफियतहरू सुधार गर्न तथा त्यस्ता कैफियतहरू पुनः दोहोरिन नदिने व्यवस्था गर्नु हुन ।

३. आ.व. २०७४/७५ को वार्षिक वित्तीय विवरण प्रकाशन गर्न स्वीकृति लिने सम्बन्धमा :

आर्थिक वर्ष २०७४/७५ को वार्षिक वित्तीय विवरण प्रकाशन गर्नको लागि हालसम्म १४ वटा वित्त कम्पनीहरूले यस विभागबाट स्वीकृति लिईसकेका छन् । विभागको सुपरिवेक्षकीय दायरामा रहेका देहायका वित्त कम्पनीहरूले आर्थिक वर्ष २०७४/७५ को वार्षिक वित्तीय विवरण प्रकाशन गर्नको लागि यस विभागबाट स्वीकृति लिन बाँकी रहेको छ :

सि.नं.	वित्त कम्पनीको नाम
१	ललितपुर फाइनेन्स लिमिटेड, लगनखेल, ललितपुर ।
२	प्रोग्रेसिभ फाइनेन्स लिमिटेड, न्यूरोड
३	मल्टीपर्पस फाइनेन्स कम्पनी लिमिटेड, राजविराज, सप्तरी
४	जेविल्स फाइनेन्स लिमिटेड, न्यूरोड, काठमाण्डौं
५	रिलायन्स फाइनेन्स लिमिटेड प्रदर्शनीमार्ग, काठमाण्डौं



## खण्ड (घ)

### विशेष तथा अनुगमन निरीक्षण

निक्षेपकर्ताको हित विपरित कार्य गरेको वा अनियमितता भइरहेको वा सर्वसाधारणलाई गलत सूचना प्रवाह गरिरहेको जस्ता विषयमा सार्वजनिक सञ्चार माध्यम तथा अन्य श्रोतबाट प्राप्त जानकारीका आधारमा कुनै पनि वित्त कम्पनीको विशेष निरीक्षण गर्ने गरिएको छ । साथै, वित्तीय संस्थाहरूको AML/CFT को अवस्था लगायत वित्तीय संस्थाहरूको निरीक्षण प्रतिवेदनमा औल्याइएका कैफियतहरू सुधार गर्ने क्रममा दिइएको निर्देशन पालनाको स्थितिको समेत आवश्यकता अनुसार अनुगमन निरीक्षण गरिन्छ । यसैले गर्दा वित्त कम्पनीहरूको अनुगमन तथा निरीक्षण कार्य एउटा निरन्तर प्रक्रिया अन्तर्गत पर्दछ ।

#### १. विशेष निरीक्षण :

आर्थिक वर्ष २०७४।७५ मा देहाय बमोजिम ५ वटा वित्त कम्पनीहरूको विशेष निरीक्षण कार्य सम्पन्न गरिएको छ :-

१. जानकी फाइनेन्स लिमिटेड, जनकपुर ।
२. गोर्खाज फाइनेन्स लिमिटेड, डिल्लीबजार ।
३. सिनर्जी फाइनेन्स लिमिटेड, वुटवल, रुपन्देही ।
४. सेन्ट्रल फाइनेन्स लिमिटेड, कृपण्डोल, ललितपुर ।
५. मन्जुश्री फाइनेन्स लिमिटेड, नयाँबानेश्वर, काठमाडौं ।

#### २. अनुगमन निरीक्षण :

आर्थिक वर्ष २०७४।७५ मा देहाय बमोजिम ६ वटा वित्त कम्पनीहरूको अनुगमन निरीक्षण कार्य सम्पन्न गरिएको छ :-

१. पोखरा फाइनेन्स लिमिटेड, पोखरा, कास्की ।
२. सृजना फाइनेन्स लिमिटेड, विराटनगर, मोरङ्ग ।
३. मल्टीपरपस फिनेन्स कम्पनी लिमिटेड, राजविराज, सप्तरी ।
४. बेष्ट फाइनेन्स लिमिटेड, चावहिल, काठमाडौं ।
५. गुडविल फाइनेन्स लिमिटेड, हात्तीसार, काठमाडौं ।
६. हाथवे फाइनेन्स कम्पनी लिमिटेड, धरान, सुनसरी ।

## खण्ड (ड)

### कार्यान्वयन (Enforcement)

स्थलगत निरीक्षण तथा गैरस्थलगत सुपरीवेक्षण प्रतिवेदन कार्यान्वयनका क्रममा आवश्यकता र कैफियतको सुधारका आधारमा वित्त कम्पनी र तिनका पदाधिकारीहरूलाई आवश्यकता अनुसार निर्देशन दिने गरिएको छ ।

नेपाल राष्ट्र बैंकको निर्देशनहरू अन्तर्गत पुँजीकोष, वित्तीय स्रोत संकलन, कर्जा वर्गीकरण तथा नोक्सानी व्यवस्था, लगानी सम्बन्धी व्यवस्था, कर्जा निक्षेप अनुपात, अनिवार्य नगद मौज्जात अनुपात, वैधानिक तरलता अनुपात आदि निर्देशनहरूको पालनाको स्थिति देहाय बमोजिम रहेको छ :

#### १. पुँजीकोष

यस बैंकको निर्देशन अनुसार वित्त कम्पनीहरूले कुल जोखिम भारित सम्पत्तिको न्यूनतम ५.५ प्रतिशत प्राथमिक पुँजी र ११.० प्रतिशत पुँजीकोष कायम गर्नुपर्नेमा २०७५ असार मसान्तको अपरिष्कृत वित्तीय विवरणको आधारमा सम्पूर्ण वित्त कम्पनीहरू (समस्याग्रस्त वित्त कम्पनीहरू बाहेक) को तोकिएको पुँजीकोष कायम गरेको देखिन्छ ।

#### २. वित्तीय स्रोत संकलन :

वित्त कम्पनीहरूले प्राथमिक पुँजीको १५ गुणासम्म वित्तीय स्रोत संकलन गर्न पाउने निर्देशनात्मक व्यवस्था रहेकोमा २०७५ असार मसान्तसम्ममा सबै वित्त कम्पनीहरूले सो निर्देशनको पालना गरेको देखिन्छ ।

#### ३. कर्जा वर्गीकरण तथा कर्जा नोक्सानी व्यवस्था :

##### (क) सक्रिय कर्जा नोक्सानी व्यवस्था :

नेपाल राष्ट्र बैंकको निर्देशन बमोजिम प्रत्येक त्रयमासमा कर्जा वर्गीकरण गरी कर्जा नोक्सानी व्यवस्था कायम गर्नुपर्ने व्यवस्था अनुसार २०७५ असार मसान्तमा सिटी एक्सप्रेस फाइनेन्स कम्पनी लिमिटेड (०.००)ले बाहेक सबै वित्त कम्पनीले सक्रिय कर्जा नोक्सानी व्यवस्था वापत न्यूनतम १.० प्रतिशत कायम गरी उक्त निर्देशनको पालना गरेको देखिन्छ ।

##### (ख) निष्कृत कर्जा :

२०७५ असार मसान्तमा देहाय बमोजिम ४ वटा वित्त कम्पनीहरूको कुल कर्जामा निष्कृत कर्जा अनुपात ५.० प्रतिशत भन्दा माथि रहेको पाइएको छ ।

क्र.सं.	वित्त कम्पनीको नाम	कुल कर्जामा निष्कृत कर्जा अनुपात
---------	--------------------	----------------------------------

१.	सिटी एक्प्रेस फाइनेन्स कम्पनी लिमिटेड	१००.००
२.	बेष्ट फाइनेन्स लिमिटेड	४९.२९
३.	ललितपुर फाइनेन्स लिमिटेड	६२.४३
४.	सिनर्जी फाइनेन्स लिमिटेड	१८.३३

**४. लगानी :**

वित्त कम्पनीहरूले सबै संस्थाको शेयर तथा डिभेन्चरमा गत त्रयमासको आफ्नो प्राथमिक पुँजीको ३०.० प्रतिशतसम्म मात्र लगानी गर्न पाउने निर्देशनात्मक व्यवस्था रहेकोमा २०७५ साल असार मसान्तसम्ममा गुडविल फाइनेन्सले ४९.२२ प्रतिशत लगानी गरेको पाइयो ।

**५. कर्जा निक्षेप तथा प्राथमिक पुँजी अनुपात :**

यस बैंकको एकीकृत निर्देशन, २०७४ को निर्देशन नं. ५ बुँदा नं. २ को उपबुँदा नं. ५ बमोजिम बैंक तथा वित्तीय संस्थाहरूको तरलता सम्बन्धी जोखिमलाई न्यूनीकरण गर्ने उद्देश्यले बैंक तथा वित्तीय संस्थाहरूको स्रोत परिचालन (स्वदेशी निक्षेप तथा प्राथमिक पुँजी) मा कूल कर्जा तथा सापटको अनुपात ८०.० प्रतिशत नाघ्न नहुने गरी सीमा तोकिएकोमा २०७५ असार मसान्तसम्ममा ललितपुर फाइनेन्स लिमिटेड (१०२.४४%) ले सो निर्देशनको पालना गरेको पाईएन :

**६. अनिवार्य नगद मौज्जात :**

“ग” वर्गका वित्तीय संस्थाहरूले कुल निक्षेप दायित्वको ४ प्रतिशत (चलती तथा कल खाता संचालन नगर्ने संस्थाको हकमा २ प्रतिशत) अनिवार्य नगद मौज्जात कायम गर्नु पर्ने व्यवस्था रहेकोमासबै फाइनेन्स कम्पनीहरूले २०७५ असार मसान्तसम्ममा सो प्रावधानको पालना गरेको पाइयो ।

**७. वैधानिक तरलता अनुपात :**

यस बैंकद्वारा बैंक तथा वित्तीय संस्थाहरूलाई जारी भएको निर्देशन अनुसार “ग” वर्गका वित्तीय संस्थाहरूले अधिल्लो महिनाको अन्त्यमा कायम रहेको कुल स्वदेशी निक्षेप दायित्वको ८.० प्रतिशत (चलती तथा कल खाता संचालन नगर्ने संस्थाको हकमा ६.० प्रतिशत) वैधानिक तरलता अनुपात कायम गर्नुपर्ने व्यवस्था रहेकोमा सबै फाइनेन्स कम्पनीहरूले २०७५ असार मसान्तमा सो प्रावधानको पालना गरेको पाइयो ।

**८. विपन्न वर्ग कर्जा स्थिति :**

“ग” वर्गका वित्तीय संस्थाहरूले विपन्न वर्गमा छ महिना अघि (२०७३ पुस मसान्त) को कुल कर्जाको न्यूनतम ४.० प्रतिशत कर्जा प्रवाह गर्नु पर्ने निर्देशन रहेकोमा सिटी एक्सप्रेस फाइनेन्स कम्पनी (०.०० प्रतिशत) तथा ललितपुर फाइनेन्स (२.०१ प्रतिशत) बाहेक सबै वित्त कम्पनीहरूले २०७५ असार मसान्तमा सो प्रावधानको पालना गरेको पाइयो । उक्त दुबै संस्था मिति २०७४।०८।१९ को निर्णय बमोजिम यस बैंकबाट समस्याग्रस्त अवस्थाबाट फुकुवा भई आएको ।

**९. व्याजदर :**

यस बैंकद्वारा बैंक तथा वित्तीय संस्थाहरूलाई जारी भएको निर्देशन अनुसार संस्थाले निक्षेपमा दिने र कर्जामा लिने व्याजदर विवरण प्रत्येक त्रैमासिक अवधि समाप्त भएको १ महिनाभित्र राष्ट्रिय दैनिक पत्रिका मार्फत सार्वजनिक गर्नुपर्ने व्यवस्था रहेकोमा सबै वित्त कम्पनीहरूले सो प्रावधानको पालना गरेको पाइयो ।

**१०. नेपाल राष्ट्र बैंकमा पठाउनुपर्ने विवरण सम्बन्धमा :**

देशको समग्र आर्थिक, मौद्रिक स्थिति एवं वित्तीय गतिविधिको मूल्यांकन एवं विश्लेषण गर्ने साथसाथै इजाजतपत्र प्राप्त संस्थाको गैरस्थलगत सुपरिवेक्षण गर्ने सन्दर्भमा बैंकिङ्ग तथा वित्तीय तथ्याङ्कको महत्वपूर्ण भूमिका रहने हुँदा तथ्याङ्क विवरणहरू उपलब्ध गराउन यस बैंकबाट जारी भएको एकीकृत निर्देशन, २०७४ को निर्देशन नं. ९ बमोजिम वित्तीय विवरणहरू यस बैंकमा पठाउनु पर्ने व्यवस्थाको पालना भएको देखिन्छ ।

## खण्ड (च)

### नीति, योजना र आन्तरिक प्रशासनसंग सम्बन्धित गतिविधि

बैंक तथा वित्तीय संस्थाहरूको समग्र कारोवारलाई निरीक्षण तथा सुपरीवेक्षण गर्न २०६८ साल सम्मको नेपाल राष्ट्र बैंकको संरचनामा बैंक सुपरीवेक्षण विभाग र वित्तीय संस्था सुपरीवेक्षण विभाग रहेकोमा वित्तीय संस्थाहरूको कारोवार क्षेत्र र कार्य प्रकृतिको आधारमा वित्तीय संस्था सुपरीवेक्षण विभागलाई विकास बैंक सुपरीवेक्षण विभाग र वित्त कम्पनी सुपरीवेक्षण विभाग गरी २ वटा विभागमा विभाजन गरी कार्य सम्पादन हुँदै आएको छ । सोही अनुसार यस विभागको क्षेत्राधिकार वित्त कम्पनीहरूको समिष्टिगत स्थलगत निरीक्षण र गैर स्थलगत सुपरिवेक्षण सम्बन्धी सम्पूर्ण कार्य हुँदै आएको छ ।

यस विभागको उद्देश्य हासिल गर्न स्थलगत सुपरीवेक्षण तथा कार्यान्वयन इकाई, गैर स्थलगत सुपरीवेक्षण इकाई, नीति तथा योजना इकाई र आन्तरिक प्रशासन इकाई गरी ४ वटा इकाईहरूमा विभाजित गरी कार्य सम्पादन गर्दै आएकोमा गभर्नर डा. चिरंजिवि नेपालज्यूको अध्यक्षतामा मिति २०७४/१२/१५ मा बसेको यस बैंकको सञ्चालक समितिको बैठक संख्या ६२/२०७४ बाट समस्याग्रस्त संस्था रिजोलुसन महाशाखा खारेज गरी चार वटा समस्याग्रस्त संस्थाहरूको अनुगमन सुपरिवेक्षण र रिजोलुसन सम्बन्धी कार्यहरू यस विभागबाट सम्पादन गर्ने निर्णय बमोजिम रिजोलुसन इकाई गठन गरी जम्मा पाँच वटा इकाईमा विभाजन गरी कार्य सम्पादन हुँदै आएको छ ।

विभागको लागि बजेट तथा वार्षिक कार्ययोजनाको प्रस्ताव तयार गर्ने, स्वीकृत वार्षिक कार्ययोजना कार्यान्वयन गर्ने र निरीक्षण तथा सुपरिवेक्षणको वार्षिक प्रतिवेदन तयार गर्ने कार्य नीति तथा योजना इकाईले गर्दै आएको छ । आन्तरिक प्रशासन इकाईले विभागसँग सम्बन्धित पत्राचारहरू गर्ने, विभागका कर्मचारीहरूको हाजिरी तथा विदा, सरुवाको अभिलेख राख्ने र दैनिक विभागीय कार्य संचालन सम्बन्धमा आवश्यक कार्यहरू सम्पादन गरी गरिएको काम कारवाहीको अभिलेख अद्यावधिक राख्ने काम गर्दै आएको छ । विभागले गर्ने निरीक्षण तथा सुपरीवेक्षणसँग सम्बन्धित अन्तरक्रिया, गोष्ठी, सेमिनार एवं अनुशिक्षण जस्ता कार्यक्रम संचालन गर्ने काम समेत आन्तरिक प्रशासन इकाईले गर्दछ । यस विभागबाट समीक्षा अवधिमा तीनवटा अनुशिक्षण कार्यक्रम तथा एकवटा अन्तरक्रिया कार्यक्रम सम्पन्न भएका छन् ।

यस विभागमा कार्यकारी निर्देशक १, निर्देशक २, उप निर्देशक ३, सहायक निर्देशक १२, सहायक स्तरका १ र कार्यालय सहयोगी १ जना गरी कुल २३ जना कर्मचारीहरूको दरबन्दी रहेकोमा कार्यकारी निर्देशक १, निर्देशक २, उप निर्देशक ४, सहायक निर्देशक १०, सहायक स्तरका १ र कार्यालय सहयोगी १ जना गरी जम्मा १९ जना कर्मचारीहरू कार्यरत रहेका छन् ।

अनुसूची १

वित्त कम्पनीहरुको नामावली

(२०७५, असार मसान्त)

क्र. सं.	वित्त कम्पनीको नाम	कैफियत
१.	नेपाल फाइनेन्स लिमिटेड, कमलादी, काठमाण्डौ	मिति २०७१।०।१७ मा समस्याग्रस्त घोषित ।
२.	नेपाल शेयर मार्केट्स एण्ड फाइनेन्स लिमिटेड, रामशाहपथ, काठमाण्डौ	मिति २०६८।१।८ मा समस्याग्रस्त घोषित ।
३.	गुडविल फाइनेन्स लिमिटेड, डिल्लीबजार, काठमाण्डौ	
४.	ललितपुर फाइनेन्स लि. लगनखेल, ललितपुर	०७।०।१९ को सञ्चालक समितिको ४० औं बैठकको निर्णय अनुसार समस्याग्रस्त अवस्थाबाट फुकुवा भएको ।
५.	युनाइटेड फाइनेन्स लिमिटेड, दरवारमार्ग, काठमाण्डौ	
६.	वेष्ट फाइनेन्स लि., चाबहिल, काठमाण्डौ	२०७३।०।२७ मा समस्याग्रस्त अवस्थाबाट फुकुवा भएको ।
७.	प्रोग्रेसिभ फाइनेन्स लिमिटेड, न्यूरोड	
८.	जानकी फाइनेन्स लिमिटेड, जनकपुर, धनुषा	
९.	पोखरा फाइनेन्स लिमिटेड, पोखरा, कास्की	
१०.	हाथवे फाइनेन्स कम्पनी लिमिटेड, धरान	साविकको अरुण फाइनेन्स लिमिटेड
११.	मल्टीपरपस फिनेन्स कं.लि. राजविराज, सप्तरी	
१२.	सृजना फाइनेन्स लिमिटेड, विराटनगर, मोरङ	
१३.	वर्ल्ड मर्चेण्ट बैंकिङ एण्ड फाइनेन्स कम्पनी लिमिटेड, हेटौडा, मकवानपुर	मिति २०७०।१।५ मा समस्याग्रस्त घोषित ।
१४.	क्यापिटल मर्चेण्ट बैंकिङ एण्ड फाइनेन्स लिमिटेड, बत्तिसपुतली, काठमाण्डौ	मिति २०६९।१०।९ मा समस्याग्रस्त घोषित ।
१५.	क्रिप्टल फाइनेन्स लिमिटेड, थापाथली, काठमाण्डौ	मिति २०६९।६।७ मा समस्याग्रस्त घोषित।
१६.	गुहेश्वरी मर्चेण्ट बैंकिङ एण्ड फाइनेन्स लिमिटेड, ललितपुर	
१७.	आईसिएफसी फाइनेन्स लिमिटेड, भाटभटेनी, काठमाण्डौ	
१८.	सिटी एक्सप्रेस फाइनेन्स कम्पनी लिमिटेड, दरवारमार्ग, काठमाण्डौ	साविकको कुबेर मर्चेण्ट फाइनेन्स लिमिटेड
१९.	मञ्जुश्री फाइनेन्स लिमिटेड, नयाँबानेश्वर, काठमाण्डौ	
२०.	जेविल्स फाइनेन्स लिमिटेड, न्यूरोड, काठमाण्डौ	
२१.	सिनर्जी फाइनेन्स लिमिटेड, बुटवल, रुपन्देही	
२२.	रिलायन्स फाइनेन्स लिमिटेड, प्रदर्शनीमार्ग	
२३.	गोर्खाज फाइनेन्स लिमिटेड, डिल्लीबजार	
२४.	श्री इन्भेष्टमेण्ट एण्ड फाइनेन्स लिमिटेड, डिल्लीबजार	
२५.	सेन्ट्रल फाइनेन्स लिमिटेड, कुपण्डोल, ललितपुर	

\* मर्जर पश्चात प्रदान गरिएको इजाजतपत्रानुसारको संचालन मिति । चुक्ता पुँजी २०७५ जेठको वित्तीय विवरणको आधारमा ।

अनुसूची २

Financial Indicator of Finance Companies (Provisional)

(२०७५ असार)

S. No.	Name of Finance Company	Solvency				Liquidity					NPI* (In %)	Deprived Sector (In %)	Productive Sector (In %)	
		Paid up Capital (Rs. In Thousand)	Core Capital (Rs. In Thousand)	Total Capital Fund (Rs. In Thousand)	CCAR (In %)	CAR (In %)	Total Deposit (Rs. In Thousand)	Total Loan (Rs. In Thousand)	CCD Ratio* (In %)	Net Liquidity (In %)				SLR (In %)
1	Gorkha Finance Ltd.	867994	1055812	1125596	19.29%	20.57%	5524238	4286516	65.14%	40.29%	10.42%	4.67%	5.09%	13.27%
2	City Express Finance Co.Ltd.	150000	45689	45689	24.71%	24.71%	46671	40483	43.83%	228.98%	21.24%	100.00%	0.00%	0.00%
3	Goodwill Finance Ltd.	800000	958363	1008654	16.73%	17.60%	5426454	4673265	73.19%	27.67%	11.14%	2.67%	6.00%	19.00%
4	Sri Investment Finance Co.Ltd.	800150	971645	1007842	23.38%	24.25%	3719477	3562178	75.93%	30.85%	7.38%	0.17%	5.15%	20.15%
5	United Finance Ltd.	800519	1017510	1072892	16.78%	17.69%	5993706	5310604	75.74%	24.75%	11.52%	0.68%	5.35%	12.42%
6	Best Finance Ltd.	297513	208962	210449	33.87%	34.11%	210011	280397	66.92%	139.45%	13.91%	49.29%	14.83%	19.66%
7	Progressive Finance Ltd.	210000	293355	299357	43.39%	44.28%	784638	510272	47.34%	74.51%	7.78%	1.54%	10.92%	13.57%
8	Janaki Finance Co.Ltd.	403394	673941	696297	35.91%	37.10%	1651635	1633366	70.23%	49.87%	48.47%	1.69%	4.01%	18.63%
9	Pokhara Finance Ltd.	816450	1170580	1211764	24.04%	24.88%	4321233	4001479	72.86%	33.22%	12.11%	1.12%	4.61%	11.16%
10	Central Finance Ltd.	801748	969739	999540	28.36%	29.23%	3184592	2686612	64.67%	41.17%	9.42%	0.94%	4.24%	15.85%
11	Hathway Finance Co.Ltd.	300000	204336	207042	42.48%	43.04%	305690	282968	55.48%	78.94%	6.25%	4.37%	4.48%	3.31%
12	Multipurpose Finance Co.Ltd.	41474	66267	68576	26.61%	27.54%	189681	193121	75.45%	21.51%	20.95%	4.63%	4.77%	58.97%
13	Synergy Finance Ltd.	474409	286327	302567	13.53%	14.30%	2025152	1710136	73.98%	42.61%	17.55%	18.33%	4.61%	26.37%
14	Srijana Finance Ltd.	400680	669343	710330	14.32%	15.19%	5409337	3859806	63.50%	35.96%	30.26%	1.25%	8.89%	24.82%
15	Guheshwori Merchant Banking and Finance Ltd.	800000	992033	1021016	30.00%	30.88%	3086955	2499384	61.27%	38.37%	7.75%	0.30%	9.08%	14.58%
16	ICFC Finance Ltd.	882172	1151943	1230516	12.35%	13.19%	8878570	6986822	69.66%	30.17%	11.79%	0.02%	8.97%	20.36%
17	Lalitpur Finance Ltd.	236874	168472	170228	26.28%	26.56%	287968	467573	102.44%	92.83%	10.03%	62.43%	2.21%	1.62%
18	Manjushree Finance Ltd.	804060	923080	974007	15.36%	16.21%	6074039	5188951	74.16%	29.81%	6.31%	2.11%	4.67%	13.61%
19	Jebilis Finance Ltd.	577913	685514	703590	41.75%	42.85%	1137710	1325811	72.72%	39.63%	9.74%	3.82%	5.26%	28.04%
20	Reliance Finance Ltd.	713101	915461	953784	23.55%	24.54%	3724916	3134797	67.55%	37.76%	8.08%	1.19%	5.48%	15.73%
	<b>Grand Total</b>	<b>11178450</b>	<b>13428372</b>	<b>14019737</b>	<b>20.53%</b>	<b>21.44%</b>	<b>61982672</b>	<b>52634541</b>	<b>69.80%</b>	<b>35.17%</b>	<b>14.10%</b>	<b>2.91%</b>	<b>6.11%</b>	<b>10.68%</b>

Note :