


देशको वर्तमान आर्थिक स्थितिबारे नेपाल राष्ट्र बैंकको प्रेस विज्ञप्ति

(आर्थिक वर्ष २०६०/६१ को प्रथम तीन महिनाको तथ्याङ्कमा आधारित)



नेपाल राष्ट्र बैंक

पौष २०६०

देशको वर्तमान आर्थिक स्थितिबारे नेपाल राष्ट्र बैंकको प्रेस विज्ञप्ति

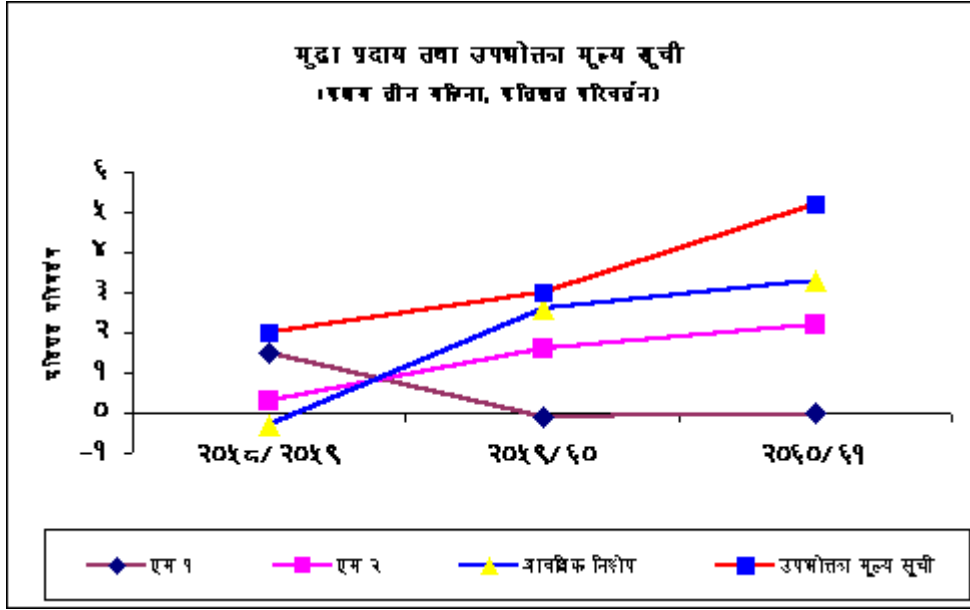
(आर्थिक वर्ष २०६०/६१ को प्रथम तीन महिनाको तथ्याङ्कमा आधारित)

मुख्य बुँदाहरु

- आर्थिक वर्ष २०६०/६१ को प्रथम त्रयमासमा विस्तृत मुद्रा प्रदाय न्यून दरले बढेको छ भने संकुचित मुद्रा प्रदाय पूर्ववत रहेको छ ।
- मुद्रा बजारमा ट्रेजरी बिलको ब्याजदर बढेको छ ।
- धितोपत्र बजारको कारोवारमा वृद्धि भए तापनि नेप्से परिसूचकाङ्क घटेको छ ।
- कुल सरकारी खर्च बढेको छ ।
- कुल खर्चको तुलनामा गैर-ऋण साधनमा वृद्धि भएको हुँदा बजेट घाटा घटेको छ ।
- राष्ट्रिय उपभोक्ता मूल्य सूचकाङ्क विन्दुगत तथा वार्षिक औसत दुवैमा वृद्धि भएको छ ।
- आयातको तुलनामा निर्यातको वृद्धिदर न्यून रहेको कारण व्यापार घाटा बढेको छ ।
- निजी क्षेत्रको विप्रेषण अधिक रहन गएको कारण चालू खाता बचतमा रहेको छ ।
- चालू खातामा उच्च बचत रहेको हुँदा पहिलो महिनामा शोधनान्तर बचत भएको छ ।
- कुल विदेशी विनिमय संचिति रु. १ खर्ब ९अर्ब ५८ करोड पुगेको छ, जुन १०.२ महिनाको वस्तु आयात र ८.७ महिनाको वस्तु तथा सेवा आयात धान्न पर्याप्त छ ।

मौद्रिक स्थिति

यस वर्ष खुद आन्तरिक सम्पत्ति कम दरले वृद्धि भए तापनि खुद वैदेशिक सम्पत्तिको वृद्धिदर गतवर्ष नकारात्मक रहेकोमा यस वर्ष सीमान्त दरले वृद्धि भएकोले विस्तृत मुद्रा प्रदाय २.२ प्रतिशतले वृद्धि भई रु.२ खर्ब ४७ अर्ब ४५ करोड पुगेको छ । विस्तृत मुद्रा प्रदायका दुई अंशहरुमध्ये संकुचित मुद्रा प्रदाय सीमान्त दरले घटी रु. ८१ अर्ब ४२ करोड रहेको छ । विस्तृत मुद्रा प्रदायको अर्को अंश आवधिक निक्षेप गत वर्ष २.६ प्रतिशतले बढेकोमा यस वर्ष ३.३ प्रतिशतले बढेर रु. १ खर्ब ६६ अर्ब ३ करोड पुगेको छ । यस वर्ष बैकिङ्ग क्षेत्रको खुद वैदेशिक सम्पत्ति (विदेशी विनिमय मूल्याङ्कन समायोजन समेत) १.० प्रतिशतले बढेर रु. ९२ अर्ब ४३ करोड पुगेको छ । गत वर्ष सो सम्पत्ति १.३ प्रतिशतले घटेको थियो । बैकिङ्ग क्षेत्रको कुल आन्तरिक कर्जा गत आर्थिक वर्षको प्रथम तीन महिनामा ४.० प्रतिशतले वृद्धि भएकोमा यस वर्षको सोही अवधिमा १.७ प्रतिशतले वृद्धि भई रु.२ खर्ब ३० अर्ब ६७ करोड पुगेको छ । बैकिङ्ग क्षेत्रबाट निजी क्षेत्रतर्फ प्रवाह भएको कर्जा गत वर्ष ३.४ प्रतिशतले बढेकोमा यस वर्ष ३.२ प्रतिशतले वृद्धि भई रु. १ खर्ब ५३ अर्ब ७३ करोड पुगेको छ । ९१ दिने ट्रेजरी बिलको औसत ब्याजदर २०६० आषाढ महिनाको २.९८ प्रतिशतबाट ३.७ प्रतिशत पुगेको छ ।

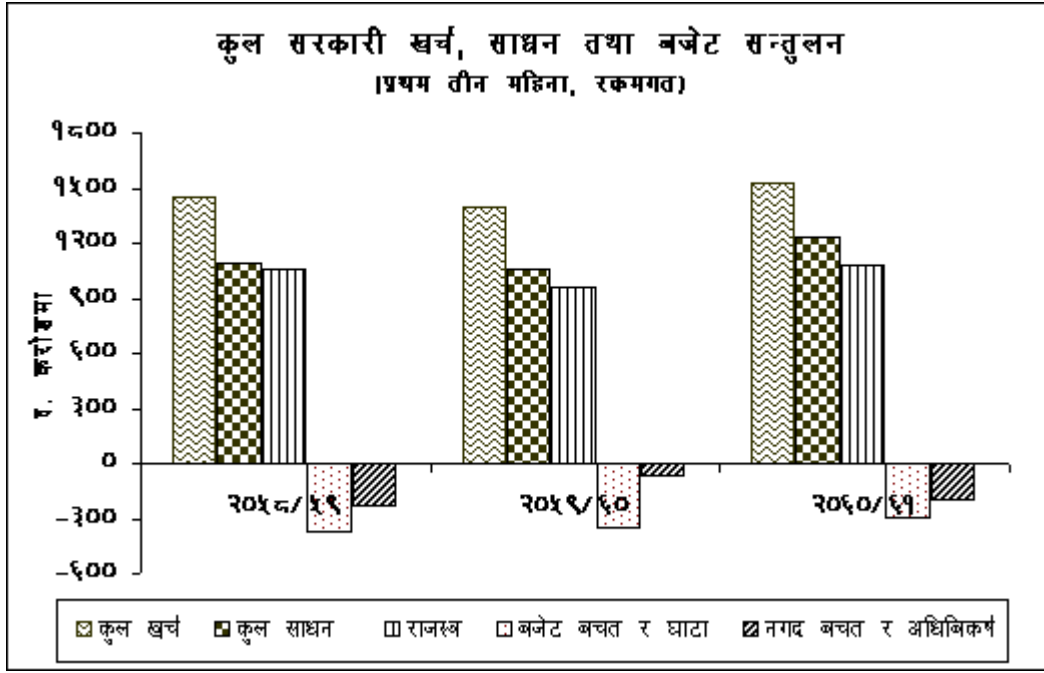


सरकारी वित्त स्थिति

नगद प्रवाहमा आधारित तथ्याङ्क अनुसार आर्थिक वर्ष २०२०/२१ को प्रथम तीन महिनामा कुल सरकारी खर्च ८.९ प्रतिशतले वृद्धि भई रु. १५ अर्ब २५ करोड पुगेको छ। गत वर्ष यसै अवधिमा कुल सरकारी खर्च ३.७ प्रतिशतले घटेको थियो। कुल सरकारी खर्चमध्ये साधारण खर्च गत वर्ष २.३ प्रतिशतको न्यून दरले वृद्धि भएकोमा यस वर्ष ८.० प्रतिशतले वृद्धि भई रु. १२ अर्ब १३ करोड पुगेको छ भने विकास खर्च गत वर्ष २९.२ प्रतिशतले घटेकोमा यस वर्ष ४.५ प्रतिशतले वृद्धि भई रु. १ अर्ब ५३ करोड पुगेको छ। फ्रिज खर्च गत वर्ष १२.७ प्रतिशतले घटेकोमा यस वर्ष २२.१ प्रतिशतको उच्च दरले बढेर रु. १ अर्ब ५८ करोड पुगेको छ।

आर्थिक वर्ष २०१९/२० मा ३.१ प्रतिशतले ह्रास भएको गैर-ऋण साधन (राजश्व, गैर-बजेटरी तथा अन्य आय र बाह्य अनुदान) यस वर्ष १६.७ प्रतिशतले बढेर रु. १२ अर्ब ३० करोड पुगेको छ। सरकारी साधनको प्रमुख स्रोतको रूपमा रहेको राजश्व गत वर्ष ९.१ प्रतिशतले घटेकोमा यस वर्ष १३.२ प्रतिशतले वृद्धि भई रु. १० अर्ब ८३ करोड पुगेको छ। यस वर्ष आयात उत्साहप्रद रूपमा वृद्धि भएको कारण राजस्व परिचालनमा पनि तदनु रूप सुधार भएको छ। गैर-बजेटरी आय गत वर्ष रु. ५६ करोड प्राप्त भएकोमा यस वर्ष ३९.१ प्रतिशतले वृद्धि भई रु. ७८ करोड प्राप्त भएको छ। बाह्य अनुदान गत वर्ष रु. १२ करोड प्राप्त भएकोमा यस वर्ष रु. ६२ करोड प्राप्त भएको छ।

कुल सरकारी खर्चभन्दा गैर-ऋण साधन (Non-debt creating resources) को वृद्धिदर उच्च रहेकोले चालु आर्थिक वर्षको प्रथम तीन महिनामा बजेट घाटा १४.७ प्रतिशतले घटेर रु. २ अर्ब ९५ करोडमा झरेको छ। गत वर्ष यस अवधिमा रु. ३ अर्ब ४५ करोड बराबरको बजेट घाटा भएको थियो। यस वर्ष आन्तरिक ऋण वापत ट्रेजरी बिल्लिबाट रु. ४० करोड, नागरिक बचत पत्रबाट रु. ७ करोड, र रु. ७५ करोड बराबरको वैदेशिक ऋण परिचालन भएको छ। यसबाट सरकारी कोष अन्तर्गत अन्य शीर्षकमा रु. १९ करोड पुर्ति भई बाँकी रकमबाट उपरोक्त बजेट घाटा पूर्ति गरिएको छ। घाटा पूर्ति गर्न नपुग रु. १ अर्ब ९१ करोड नेपाल राष्ट्र बैंकबाट अधिविकर्ष उपयोग गरिएको छ। गत वर्ष यस अवधिमा रु. ६३ करोड अधिविकर्ष उपयोग गरिएका थियो।



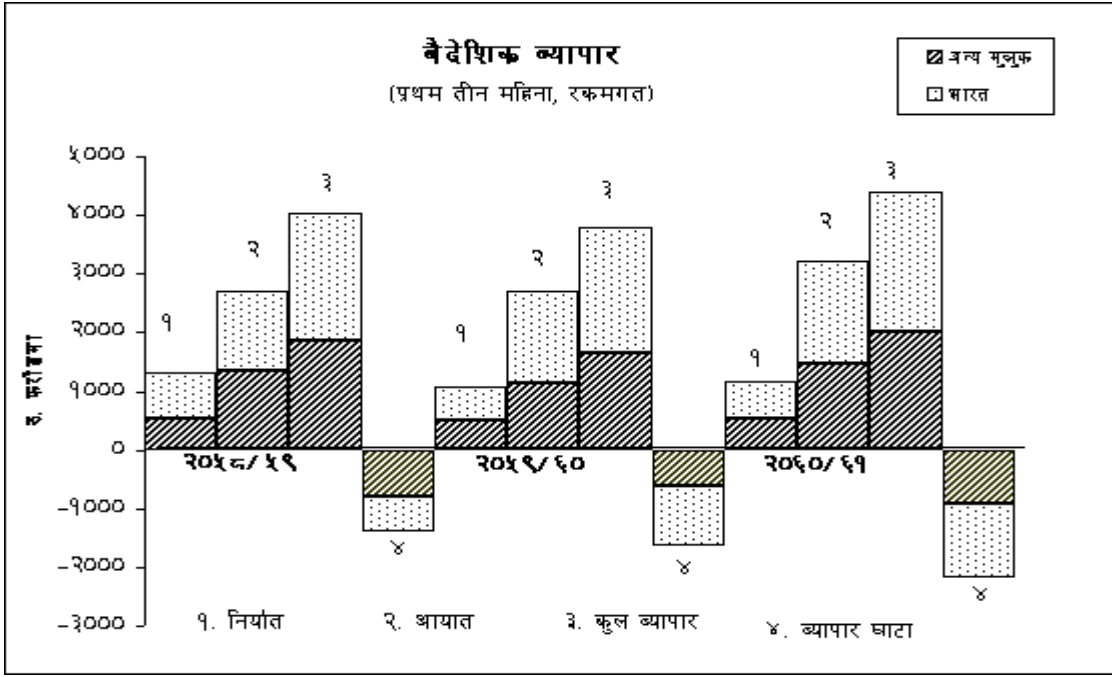
मूल्य स्थिति

वार्षिक विन्दुगत आधारमा शहरी क्षेत्रको राष्ट्रिय उपभोक्ता मूल्य सूचकाङ्कको वृद्धिदर गत वर्ष ३.० प्रतिशत रहेकोमा यस वर्ष ५.२ प्रतिशत रहेको छ। वार्षिक औसत मूल्य वृद्धिदर पनि गत वर्ष यसै अवधिमा ३.९ प्रतिशत रहेकोमा यस वर्ष ५.२ प्रतिशत पुगेको छ। विन्दुगत आधारमा गत वर्ष २.२ प्रतिशतले वृद्धि भएको खाद्य तथा पेय पदार्थ समूहको मूल्य सूचकाङ्क यस वर्ष ४.८ प्रतिशतले वृद्धि भएको छ। यस वर्ष चिनी तथा चिनीजन्य पदार्थ र दलहनको मूल्यमा कमी आएको भए तापनि तेल तथा घ्यू (२२.९ प्रतिशतले), रेफ्टुराँको खाना (७.९ प्रतिशतले), खाद्यान्न (४.९ प्रतिशतले) तथा दूध तथा दुग्धजन्य पदार्थ, पेय पदार्थ र मरमसलाको मूल्य बढेको कारण खाद्यान्न तथा पेय पदार्थ समूहको मूल्यमा उपरोक्त वृद्धि हुन गएको हो। गैर-खाद्य वस्तु तथा सेवा समूहको मूल्य गत वर्ष ३.८ प्रतिशतले वृद्धि भएकोमा यस वर्ष ५.८ प्रतिशतले वृद्धि भएको छ। यातायात र संचार उप-समूहको मूल्य ९३.८ प्रतिशतले, घरायसी सामान तथा सेवाको मूल्य ९०.३ प्रतिशतले र औषधि तथा व्यक्तिगत हेरचाहको मूल्य ४.९ प्रतिशतले वृद्धि भएको तथा अन्य वस्तुहरूको मूल्य पनि सामान्य वृद्धि भएकोले गैर-खाद्य तथा सेवा समूहको मूल्यमा उपरोक्त वृद्धि भएको हो। क्षेत्रगत आधारमा तराईमा ४.८ प्रतिशतले, पहाडमा ४.७ प्रतिशतले र काठमाडौँ उपत्यकामा ६.४ प्रतिशतले मूल्य वृद्धि भएको छ। माछा, मासु तथा फुल र खाद्यान्नको मूल्य वृद्धि, खाद्यतेलजन्य वस्तुहरूको स्रोत मै मूल्य वृद्धि तथा पेट्रोलियम पदार्थको विगतमा गरिएको मूल्य वृद्धिको प्रभाव आदि कारणले यस वर्ष समग्र मूल्य वृद्धिदर ५.२ प्रतिशत रहन गएको हो। गत वर्ष ९.७ प्रतिशतले वृद्धि भएको थोक मूल्य सूचकाङ्क यस वर्ष ३.५ प्रतिशतले बढेको छ।

वैदेशिक व्यापार

बाह्य क्षेत्रतर्फ आर्थिक वर्ष २०६०/६१ को प्रथम तीन महिनामा कुल निर्यात ९.१ प्रतिशतले वृद्धि भई रु.११ अर्ब ६९ करोड पुगेको छ । गत वर्षको यसै अवधिमा निर्यात १९.० प्रतिशतले घटेको थियो । भारततर्फको निर्यात यस वर्ष १२.१ प्रतिशतले वृद्धि भई रु.६ अर्ब २३ करोड पुगेको छ । यो निर्यात अधिल्लो आर्थिक वर्षको यसै अवधिमा २९.७ प्रतिशतले घटेको थियो । तेश्रो मुलुकतर्फको निर्यात यस वर्ष ५.८ प्रतिशतले वृद्धि भई रु. ५ अर्ब ४६ करोड पुगेको छ । यस्तो निर्यात गत वर्ष ३.२ प्रतिशतले घटेको थियो । प्रमुख निर्यातजन्य वस्तुहरूमध्ये यस वर्ष पश्चिमाको निर्यात २७.१ प्रतिशतले, तयारी पोशाक ४.७ प्रतिशतले तथा गरगहना ८.२ प्रतिशतले घटे तापनि दलहन ६६३.३ प्रतिशतले, हस्तकलाका सामान २६३.६ प्रतिशतले र प्रशोधित छाला ६०.३ प्रतिशतले बढ्नुका साथै ऊनी गलैँचा, र नेपाली कागजको निर्यात पनि बढेकोले तेश्रो मुलुकतर्फको निर्यात वृद्धि भएको हो ।

गत वर्ष कुल आयात ०.१ प्रतिशतको सीमान्त दरले वृद्धि भएकोमा यस वर्ष १९.३ प्रतिशतको उच्चदरले वृद्धि भई रु. ३२ अर्ब ३२ करोड पुगेको छ । भारतबाट भएको आयात गत वर्ष १५.१ प्रतिशतले वृद्धि भएकोमा यस वर्ष १२.३ प्रतिशतले वृद्धि भएको छ । त्यस्तै, तेश्रो मुलुकबाट भएको आयात गत वर्ष १५.६ प्रतिशतले घटेकोमा यस वर्ष २९.० प्रतिशतको उच्च दरले वृद्धि भएको छ । यस वर्ष भारतबाट मुख्यतया चामल, विद्युतीय उपकरणहरू, टायर ट्यूब, एम.एस. विलेट, फलफूल, तरकारी, नून, दाल, गहुँ, सुर्ती, पेट्रोलियम पदार्थ, यातायातका साधन, औद्योगिक रसायन, कपडा, एम. एस. वायर रड, कोल्ड रोल्ड सिट, अन्य यन्त्र तथा पूर्जाहरू आदि वस्तुहरूको र अन्य मुलुकहरूबाट खाद्य तेल, सुकमेल, सुपारी, धागो, जिंक इंगट, स्टील सीट, तामाको तार तथा पाता, कच्चा सोयाविन तेल, टायर तथा ट्यूब, विद्युतीय सामान तथा उपकरणहरू, तयारी पोशाक, श्रृंगारका सामान, अन्य यन्त्र तथा पूर्जाहरू, कच्चा ऊन, प्लाष्टिक दाना जस्ता मुख्य वस्तुहरूको आयात बढेको छ । गत वर्ष १८.१ प्रतिशतले वृद्धि भएको कुल व्यापार घाटा यस वर्षे निर्यातको तुलनामा आयात बढी दरले वृद्धि भएको कारण २५.९ प्रतिशतले बढेर रु. २० अर्ब ६३ करोड पुगेको छ । भारतसंगको व्यापार घाटा गत वर्ष ७६.३ प्रतिशतले वृद्धि भएकोमा यस वर्ष १२.४ प्रतिशतले मात्र बढेको छ । तेश्रो मुलुकतर्फको व्यापार घाटा गत वर्ष २३.८ प्रतिशतले घटेकोमा यस वर्ष ४८.४ प्रतिशतको उच्च दरले वृद्धि भएको छ । परिणामस्वरूप, गत वर्ष ३९.६ प्रतिशत रहेको निर्यात/आयात अनुपात यस वर्ष ३६.२ प्रतिशतमा झरेको छ । भारततर्फको निर्यात/आयात अनुपात गत वर्ष ३५.२ प्रतिशतबाट यस वर्ष केही बढेर ३५.२ प्रतिशत पुगेको छ भने तेश्रो मुलुकतर्फको यो अनुपात गत वर्षको ४५.६ प्रतिशतबाट यस वर्ष ३७.४ प्रतिशतमा झरेको छ ।



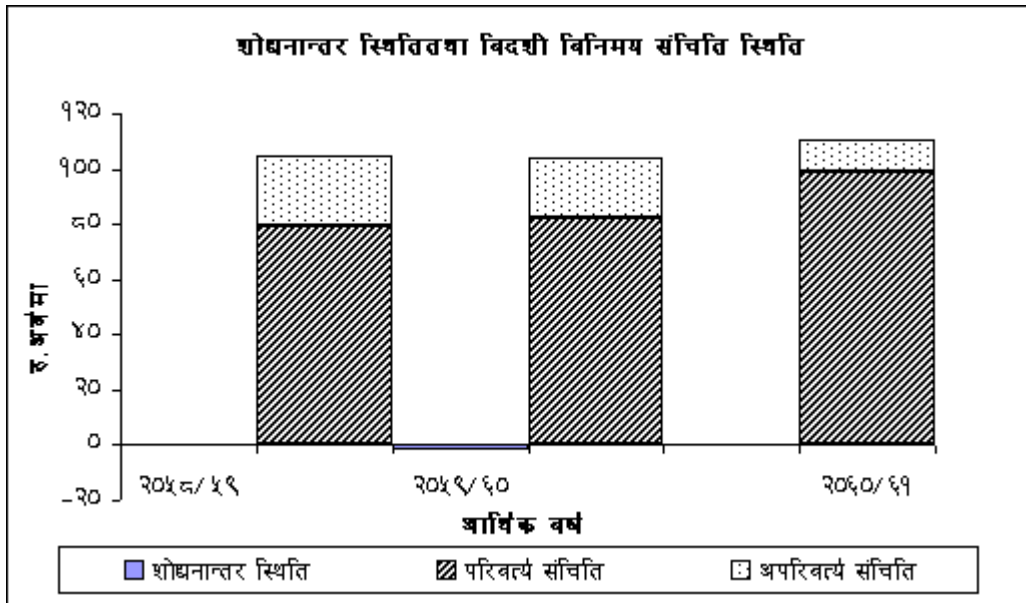
शोधनान्तर स्थिति

आर्थिक वर्ष २०६०/६१ को प्रथम महिनामा आर्थिक वर्ष २०५९/६० को सोही अवधिको तुलनामा कुल निर्यात तथा कुल आयात दुवैमा वृद्धि भएको भए तापनि आयातको आयातन अधिक रहेको कारण व्यापार घाटा ११.२ प्रतिशतले वृद्धि भई रु. ५ अर्ब ७५ करोड पुगेको छ। अघिल्लो वर्ष यसै अवधिमा व्यापार घाटा ३४.४ प्रतिशतले वृद्धि भएको थियो। गत वर्षको तुलनामा सेवा आय १६.९ प्रतिशतले वृद्धि भएको भए तापनि सेवा भुक्तानी २५.३ प्रतिशतले वृद्धि भएको कारण वस्तु तथा सेवा क्षेत्रको समग्र घाटा १३.२ प्रतिशतले वृद्धि भई रु. ५ अर्ब ९५ करोड पुगेको छ। त्यस्तै गत वर्षको तुलनामा लगानी आय १.० प्रतिशतले घटेको तर भुक्तानी उल्लेख्य रूपले बढेकाले वस्तु, सेवा तथा आय क्षेत्रको समग्र घाटा १८.६ प्रतिशतले वृद्धि भई रु. ६ अर्ब ११ करोड पुगेको छ। तथापि यस अवधिमा निजी क्षेत्रको विप्रेषण र विदेशी अनुदानमा उल्लेख्य वृद्धि भएको कारण चालु खातामा रु. ३ अर्ब २२ करोडको बचत भएको छ। गत वर्षको यसै अवधिमा रु. १ अर्ब १४ करोडको चालु खाता घाटा रहेको थियो। वित्तीय खातातर्फ यस वर्ष खुद सरकारी ऋण आप्रवाहमा उच्च दरको ह्रास आएको हुँदा वित्तीय खाता ऋणात्मक रहेको छ। तर चालु खातामा उच्च बचत रहेको तथा विविध पूँजी आप्रवाह पनि उल्लेख्य रहेकोले यो पहिलो महिनामा करीब रु. २ करोडको शोधनान्तर बचत भएको छ। आर्थिक वर्ष २०५९/६० को यसै अवधिमा रु. १ अर्ब ३८ करोड बराबरको शोधनान्तर घाटा भएको थियो। मौद्रिक तथ्याङ्क अनुसार यस वर्षको प्रथम तीन महिनामा गत वर्षको सोही अवधिको तुलनामा १.० प्रतिशतले वृद्धि भई रु. ९४ करोड बराबरको शोधनान्तर बचत भएको छ।

विदेशी विनिमय संचिति

२०६० आश्विन मसान्तमा बैकिङ्ग क्षेत्रसँग रहेको कुल विदेशी विनिमय संचिति रु. १ खर्ब ९ अर्ब ५८ करोड पुगेको छ। जसमध्ये परिवर्त्य संचिति रु. १०३ अर्ब ४८ करोड रहेको छ। २०५९ आश्विनको तुलनामा परिवर्त्य संचिति २६.२

प्रतिशतले बढेको छ भने अपरिवर्त्य संचिति ७२.३ प्रतिशतले घटेको छ । गत वर्ष परिवर्त्य संचिति ३.० प्रतिशतले वृद्धि भएको र अपरिवर्त्य संचिति १२.४ प्रतिशतले घटेको थियो । कुल संचितिमा २०६० आश्विनमा परिवर्त्य संचितिको अंश ९४.४ प्रतिशत र अपरिवर्त्य संचितिको अंश ५.६ प्रतिशत छ । २०५९ आश्विनमा यस्तो अंश क्रमशः ७८.८ प्रतिशत र २१.२ प्रतिशत थियो । नेपाली कामदारहरुबाट प्राप्त बिप्रेषणको आप्रवाह बढेको र निर्यातमा पनि सुधार आएकोले यस वर्ष परिवर्त्य संचितिको अंश बढेको हो । अपरिवर्त्य संचितिको अंश न्यून हुँदै जानुको कारण मुख्य रूपमा पेट्रोलियम पदार्थको आयात पूर्णतः अपरिवर्त्य मुद्राको भुक्तानीबाट हुनु रहेको देखिन्छ ।



शेयर बजार गतिविधि

धितोपत्र बजारमा गत वर्षको तुलनामा यस वर्ष संख्यात्मक तथा रकमगत कारोवारमा वृद्धि भएको छ । कारोवार भएको शेयर संख्या २०५९ आश्विनको तुलनामा २०६० आश्विनमा ३.१ प्रतिशतले बढेर १ लाख २२ हजार पुगेको छ । कुल शेयर कारोवार रकम भने २०५९ आश्विनको तुलनामा २०६० आश्विनमा १५.७ प्रतिशतले वृद्धि भई रु. २ करोड ४७ लाख रहेको छ । सूचीकृत कम्पनीहरुको बजार पूँजीकरण २०५९ आश्विनको तुलनामा २०६० आश्विनमा ९.९ प्रतिशतले वृद्धि भई रु. ३६ अर्ब ८९ करोड पुगेको भए तापनि नेप्से परिसूचकाङ्कमा भने गत आश्विन महिनाको तुलनामा यस वर्ष ११.७२ विन्दु (५.३ प्रतिशत) ले ह्रास भई २०७.५४ मा झरेको छ ।
