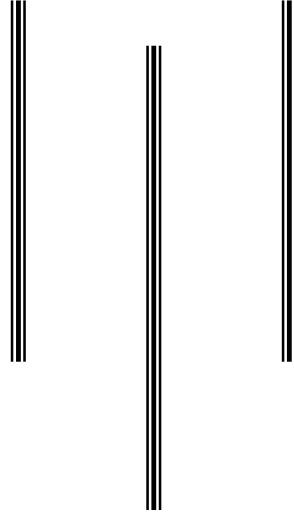


# देशको वर्तमान आर्थिक स्थितिबारे नेपाल राष्ट्र बैंकको प्रेस विज्ञप्ति

(आर्थिक वर्ष २०६०/६१ को प्रथम पाँच महिनाको तथ्याङ्कमा आधारित)



नेपाल राष्ट्र बैंक

माघ २०६०

# देशको वर्तमान आर्थिक स्थितिबारे

## नेपाल राष्ट्र बैंकको प्रेस विज्ञप्ति

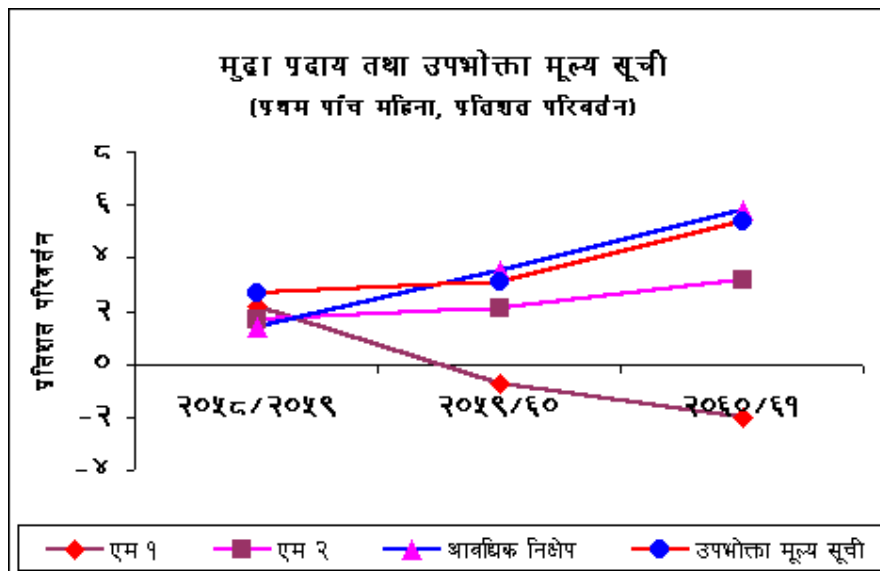
(आर्थिक वर्ष २०६०/६१ को प्रथम पाँच महिनाको तथ्याङ्कमा आधारित)

### मुख्य बुँदाहरु

- आर्थिक वर्ष २०६०/६१ को प्रथम पाँच महिनामा विस्तृत मुद्रा प्रदाय बढेको छ, भने संकुचित मुद्रा प्रदाय घटेको छ।
- मुद्रा बजारमा ट्रेजरी बिलको व्याजदर बढेको छ।
- धितोपत्र बजारको संख्यात्मक कारोवारमा वृद्धि भए तापनि रकमगत कारोवार र नेप्से परिसूचकाङ्क घटेको छ।
- नगद प्रवाहमा आधारित कुल सरकारी खर्च बढेको छ।
- कुल खर्चको तुलनामा गैर-ऋण साधन उच्च दरले वृद्धि भएकोले बजेट घाटा घटेको छ।
- मूल्य सूचकाङ्क विन्दुगत तथा औसत दुवैको आधारमा वृद्धि भएको छ।
- निर्यातको तुलनामा आयातको वृद्धिदर उच्च रहेकोले व्यापार घाटा बढेको छ।
- निजी क्षेत्रको विप्रेषण अधिक रहन गएको कारण चालू खाता बचतमा रहेको छ।
- चालू खातामा पर्याप्त बचत रहेकोले शोधनान्तर स्थिति नेपालको पक्षमा रहेको छ।
- कुल विदेशी विनिमय संचित रु.१ खर्ब १० अर्ब ८८ करोड पुगेको छ, जुन १०.१ महिनाको वस्तु आयात र ८.८ महिनाको वस्तु तथा सेवा आयात धान्न पर्याप्त छ।

### मौद्रिक स्थिति

गत वर्षको तुलनामा यस वर्षको प्रथम पाँच महिनामा खुद आन्तरिक सम्पत्ति कम दरले वृद्धि भए तापनि खुद वैदेशिक सम्पत्तिको वृद्धिदर गतवर्ष नकारात्मक रहेकोमा यस वर्ष सीमान्त दरले वृद्धि भएकोले विस्तृत मुद्रा प्रदाय ३.२ प्रतिशतले

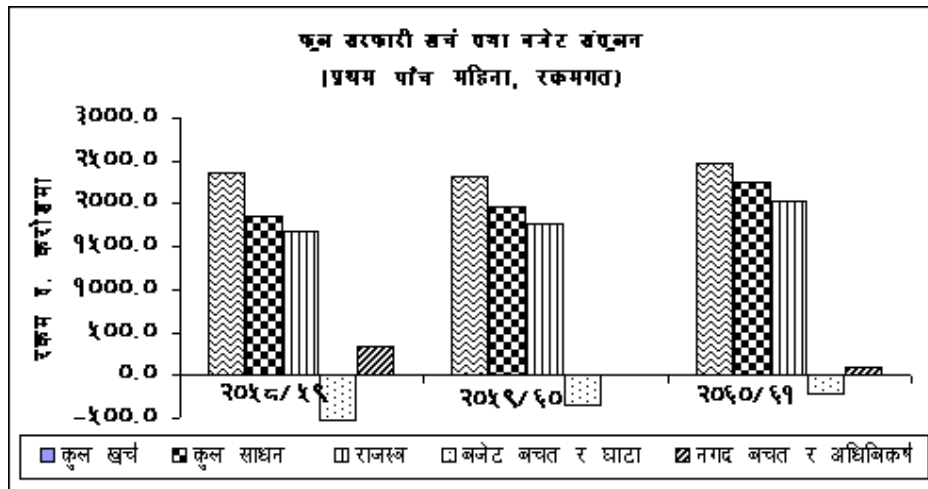


वृद्धि भई रु.२ खर्ब ५३ अर्ब ७५ करोड पुगेको छ । विस्तृत मुद्रा प्रदायका दुई अंशहरूमध्ये संकुचित मुद्रा प्रदाय २.० प्रतिशतले घटेर रु. ८२ अर्ब ११ करोडमा भरिएको छ । विस्तृत मुद्रा प्रदायको अर्को अंश आवधिक निक्षेप यस वर्ष ५.८ प्रतिशतले बढेर रु. १ खर्ब ७१ अर्ब ६४ करोड पुगेको छ । गत वर्ष आवधिक निक्षेप ३.५ प्रतिशतले बढेको थियो । गत वर्ष बैकिङ्ग क्षेत्रको खुद वैदेशिक सम्पत्ति (विदेशी विनिमय मूल्याङ्कन समायोजन समेत) ३.१ प्रतिशतले घटेकोमा यस वर्ष सो सम्पत्ति ०.७ प्रतिशतले वृद्धि भई रु. ९२ अर्ब ५४ करोड पुगेको छ । बैकिङ्ग क्षेत्रको कुल आन्तरिक कर्जा यस वर्षको प्रथम पाँच महिनामा १.५ प्रतिशतले वृद्धि भई रु.२ खर्ब ३१ अर्ब ८१ करोड पुगेको छ । सो कर्जा गत वर्ष ४.३ प्रतिशतले वृद्धि भएको थियो । गत वर्ष ४.९ प्रतिशतले वृद्धि भएको बैकिङ्ग क्षेत्रबाट निजी क्षेत्रतर्फ प्रवाह भएको कर्जा यस वर्ष ४.३ प्रतिशतले वृद्धि भई रु. १ खर्ब ५७ अर्ब ४५ करोड पुगेको छ । ९१ दिने ट्रेजरी बिल्सको औसत ब्याजदर २०६० आषाढ महिनाको २.९८ प्रतिशतबाट २०६० मंसिर महिनामा ३.८५ प्रतिशत पुगेको छ ।

## सरकारी वित्त स्थिति

नगद प्रवाहमा आधारित तथ्याङ्क अनुसार आर्थिक वर्ष २०६०/६१ को प्रथम पाँच महिनामा कुल सरकारी खर्च ६.२ प्रतिशतले वृद्धि भई रु. २४ अर्ब ६९ करोड पुगेको छ । गत वर्ष यसै अवधिमा कुल सरकारी खर्च १.९ प्रतिशतले घटेको थियो । कुल सरकारी खर्चमध्ये साधारण खर्च गत वर्ष ६.६ प्रतिशतले वृद्धि भएकोमा यस वर्ष ३.७ प्रतिशतले वृद्धि भई रु. १९ अर्ब ७५ करोड पुगेको छ । विकास खर्च गत वर्ष ३३.२ प्रतिशतको उच्च दरले घटेकोमा यस वर्ष १५.२ प्रतिशतले वृद्धि भई रु. ३ अर्ब ३६ करोड पुगेको छ । फ्रिज खर्च गत वर्ष १२.७ प्रतिशतले घटेकोमा यस वर्ष २२.१ प्रतिशतले बढेर रु. १ अर्ब ५८ करोड पुगेको छ ।

आर्थिक वर्ष २०५९/६० मा ६.४ प्रतिशतले वृद्धि भएको गैर-ऋण साधन (राजश्व, गैर-बजेटरी तथा अन्य आय र बाह्य अनुदान) यस वर्ष १४.८ प्रतिशतले बढेर रु. २२ अर्ब ६१ करोड पुगेको छ । सरकारी साधनको प्रमुख स्रोतको रूपमा रहेको राजश्व गत वर्ष ५.१ प्रतिशतले वृद्धि भएकोमा यस वर्ष १५.३ प्रतिशतले वृद्धि भई रु. २० अर्ब ३५ करोड पुगेको छ । यस वर्ष आयातमा सुधार आएको कारण राजस्व परिचालनमा पनि तदनुरूप सुधार भएको छ । बाह्य अनुदान गत वर्ष रु. ५६ करोड मात्र प्राप्त भएकोमा यस वर्ष रु.१ अर्ब ९ करोड प्राप्त भएको छ । गैर-बजेटरी आय गत वर्ष रु. ९८ करोड प्राप्त भएकोमा यस वर्ष ६.० प्रतिशतले घटेर रु. ९२ करोड मात्र प्राप्त भएको छ ।



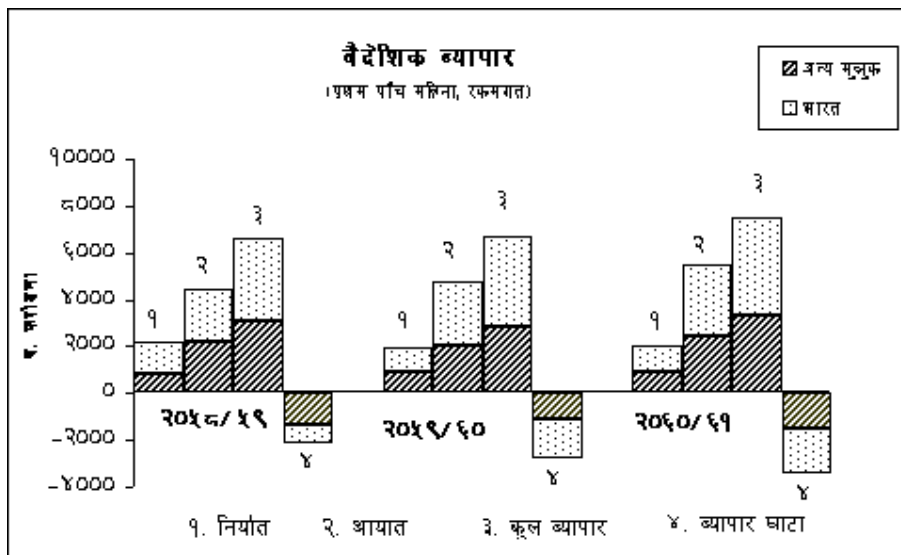
कुल सरकारी खर्चभन्दा गैर-ऋण साधन (Non-debt creating resources) को वृद्धिदर उच्च रहेकोले चालु आर्थिक वर्षको प्रथम पाँच महिनामा बजेट घाटा ४१.५ प्रतिशतले ह्रास भई रु. २ अर्ब ९ करोडमा सीमित रहेको छ । गत वर्ष यस अवधिमा रु. ३ अर्ब ५७ करोड बराबरको बजेट घाटा भएको थियो । बजेट घाटा पूर्ति गर्ने क्रममा समीक्षा अवधिमा आन्तरिक ऋणबाट रु. १ अर्ब ३५ करोड र वैदेशिक नगद ऋणबाट रु. १ अर्ब ५ करोड गरी जम्मा रु. २ अर्ब ४० करोड ऋण परिचालन भएको छ । यस रकमबाट सरकारी कोष अन्तर्गत अन्य शीर्षकमा रु. १ अर्ब २५ करोड पूर्ति गरी उपरोक्त बजेट घाटा पूर्ति गर्न नपुग रु. ९४ करोड अधिविकर्ष उपयोग गरिएको छ । गत वर्ष यसै अवधिमा रु.१५ करोड बराबरको अधिविकर्ष उपयोग गरिएको थियो ।

## मूल्य स्थिति

वार्षिक विन्दुगत आधारमा शहरी क्षेत्रको राष्ट्रिय उपभोक्ता मूल्य सूचकाङ्कको वृद्धिदर गत वर्ष २.७ प्रतिशत रहेकोमा यस वर्ष ४.९ प्रतिशत पुगेको छ । विन्दुगत आधारमा गत वर्ष १.७ प्रतिशतले वृद्धि भएको खाद्य तथा पेय पदार्थ समूहको मूल्य सूचकाङ्क यस वर्ष ३.९ प्रतिशतले वृद्धि भएको छ । यस वर्ष चिनी तथा चिनीजन्य पदार्थ, मरमसला र दलहनको मूल्यमा ह्रास आएको भए तापनि तेल तथा घ्यू (१२.९ प्रतिशतले), तरकारी तथा फलफूल (८.० प्रतिशतले), रेष्टुराँको खाना (६.६ प्रतिशतले), माछा, मासु तथा फुल (५.२ प्रतिशतले), दूध तथा दुग्धजन्य पदार्थ (२.६ प्रतिशतले) खाद्यान्न (२.० प्रतिशतले) र पेय पदार्थ मूल्य बढेको कारण खाद्यान्न तथा पेय पदार्थ समूहको मूल्यमा उपरोक्त वृद्धि हुन गएको हो । गैर-खाद्य वस्तु तथा सेवा समूहको मूल्य गत वर्ष ३.७ प्रतिशतले वृद्धि भएकोमा यस वर्ष ६.० प्रतिशतले वृद्धि भएको छ । यातायात र संचार उप-समूहको मूल्य १२.७ प्रतिशतले, घरायसी सामानको मूल्य ९.४ प्रतिशतले, शिक्षा तथा मनोरंजन ४.८ र औषधि तथा व्यक्तिगत हेरचाहको मूल्य ३.४ प्रतिशतले वृद्धि भएको तथा अन्य वस्तुहरूको मूल्य पनि सामान्य वृद्धि भएकोले गैर-खाद्य तथा सेवा समूहको मूल्यमा उपरोक्त वृद्धि भएको हो । क्षेत्रगत आधारमा तराईमा ४.२ प्रतिशतले, पहाडमा ४.६ प्रतिशतले र काठमाडौं उपत्यकामा ६.४ प्रतिशतले मूल्य वृद्धि भएको छ । तरकारी तथा फलफूल, माछा, मासु तथा फुल, खाने तेल, रेष्टुराँको खाना, घरयासी सामान, यातायात तथा संचार आदिको मूल्य वृद्धिका कारण यस वर्ष मूल्य वृद्धि केही उच्च रहन गएको हो । गत आर्थिक वर्षको प्रथम पाँच महिनाको औसत मूल्य वृद्धिदर ३.१ प्रतिशत रहेकोमा यस वर्ष ५.४ प्रतिशत पुगेको छ । विन्दुगत आधारमा गत वर्ष ०.७ प्रतिशतले वृद्धि भएको थोक मूल्य सूचकाङ्क यस वर्ष ५.९ प्रतिशतले बढेको छ । प्रथम पाँच महिनाको औसत थोक मूल्य वृद्धिदर गत वर्ष यसै अवधिमा १.७ प्रतिशत रहेकोमा यस वर्ष ४.४ प्रतिशत पुगेको छ ।

## वैदेशिक व्यापार

बाह्य क्षेत्रतर्फ आर्थिक वर्ष २०६०/६१ को प्रथम पाँच महिनामा कुल निर्यात ६.७ प्रतिशतले वृद्धि भई रु. २० अर्ब ५२ करोड पुगेको छ । गत वर्षको यसै अवधिमा निर्यात १३.५ प्रतिशतले घटेको थियो । भारततर्फको निर्यात यस वर्ष ८.५ प्रतिशतले वृद्धि भई रु. ११ अर्ब ३९ करोड पुगेको छ । यो निर्यात अघिल्लो आर्थिक वर्षको यसै अवधिमा २३.१ प्रतिशतले घटेको थियो । अन्य मुलुकतर्फको निर्यात यस वर्ष ४.६ प्रतिशतले वृद्धि भई रु. ९ अर्ब १३ करोड पुगेको छ । यस्तो निर्यात गत वर्ष २.० प्रतिशतले मात्र बढेको थियो । प्रमुख निर्यातजन्य वस्तुहरूमध्ये पश्चिमाको निर्यात १५.० प्रतिशतले तथा तयारी पोशाक १०.३ प्रतिशतले घटेको भए तापनि गरगहना, ऊनी गलैचा, दाल, अलैची, चिया, कागज तथा कागजबाट बनेका वस्तुहरू, हस्तकालाका सामान र प्रशोधित छालाको निर्यात बढेकोले यस वर्ष अन्य मुलुकतर्फको निर्यात वृद्धि भएको हो ।



गत वर्ष ७.७ प्रतिशतले वृद्धि भएको कुल आयात यस वर्ष १५.२ प्रतिशतले वृद्धि भई रु. ५४ अर्ब ७२ करोड पुगेको छ । भारतबाट भएको आयात गत वर्ष २६.६ प्रतिशतले वृद्धि भएकोमा यस वर्ष ११.२ प्रतिशतले वृद्धि भएको छ भने अन्यो मुलुकबाट भएको आयात गत वर्ष १०.७ प्रतिशतले घटेकोमा यस वर्ष २०.६ प्रतिशतले वृद्धि भएको छ । यस वर्ष भारतबाट मुख्यतया चामल, विद्युतीय उपकरणहरू, टायर ट्यूब, एम.एस. विलेट, फलफूल, तरकारी, नून, दाल, गहुँ, सुर्ती,

पेट्रोलियम पदार्थ, यातायातका साधन, औद्योगिक रसायन, कपडा, एम. एस. वायर रड, कोल्ड रोलड सिट, अन्य यन्त्र तथा पूर्जाहरु आदि वस्तुहरुको र अन्य मुलुकहरुबाट खाद्य तेल, सुकमेल, सुपारी, धागो, जिंक इंगट, स्टील सीट, तामाको तार तथा पाता, कच्चा सोयाबिन तेल, टायर तथा ट्यूब, विद्युतीय सामान तथा उपकरणहरु, तयारी पोशाक, श्रृंगारका सामान, अन्य यन्त्र तथा पूर्जाहरु, कच्चा ऊन, प्लाष्टिक दाना, रासायनिक मल जस्ता मुख्य वस्तुहरुको आयात बढेको छ।

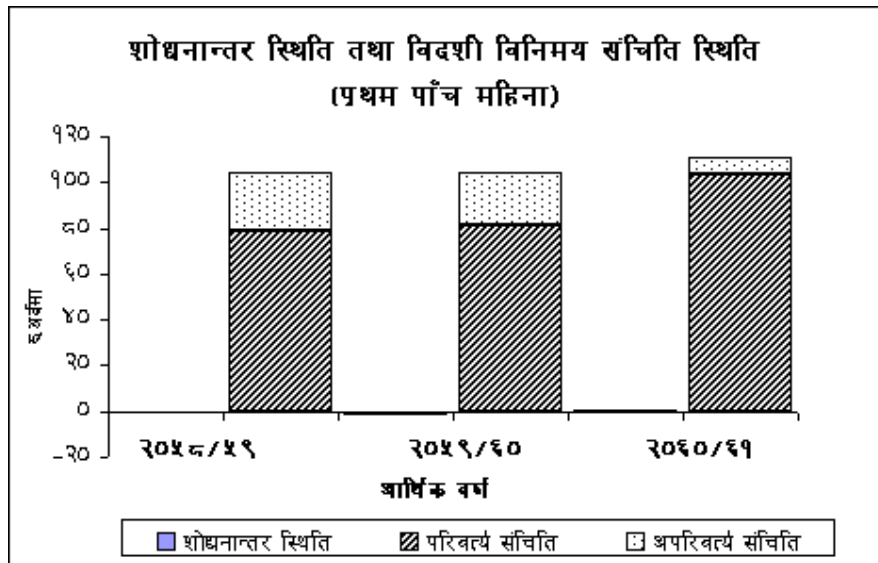
गत वर्ष २९.२ प्रतिशतले वृद्धि भएको कुल व्यापार घाटा यस वर्ष २९.० प्रतिशतले बढेर रु. ३४ अर्ब २० करोड पुगेको छ। भारतसंगको व्यापार घाटा गत वर्ष ११०.४ प्रतिशतको उच्च दरले वृद्धि भएकोमा यस वर्ष १२.९ प्रतिशतले बढेको छ। अन्य मुलुकतर्फको व्यापार घाटा गत वर्ष १८.५ प्रतिशतले घटेकोमा यस वर्ष ३३.१ प्रतिशतको उच्च दरले वृद्धि भएको छ। परिणामस्वरूप, गत वर्ष ४०.५ प्रतिशत रहेको निर्यात/आयात अनुपात यस वर्ष ३७.५ प्रतिशतमा भरेको छ।

### शोधनान्तर स्थिति

यस वर्षको प्रथम तीन महिनामा गत वर्षको सोही अवधिको तुलनामा कुल निर्यात तथा कुल आयात दुवैमा वृद्धि भएको भए तापनि आयातको वृद्धिदर निर्यातको तुलनामा अधिक रहेको कारण कुल व्यापार घाटा २६.१ प्रतिशतले वृद्धि भई रु. १९ अर्ब ३३ करोड पुगेको छ। अघिल्लो वर्ष यसै अवधिमा व्यापार घाटा २८.९ प्रतिशतले वृद्धि भएको थियो। गत वर्षको तुलनामा सेवा आय २३.९ प्रतिशतले वृद्धि भएको भए तापनि सेवा भुक्तानी पनि ११.७ प्रतिशतले वृद्धि भएकोले वस्तु तथा सेवा क्षेत्रको समग्र घाटा २२.५ प्रतिशतले वृद्धि भई रु. १७ अर्ब ९४ करोड पुगेको छ। त्यस्तै गत वर्षको तुलनामा लगानी आय ६.६ प्रतिशतले घटेकोमा भुक्तानी पनि १४.९ प्रतिशतले घटेकोले वस्तु, सेवा तथा लगानी आय क्षेत्रको समग्र घाटा २१.२ प्रतिशतले वृद्धि भई रु. १८ अर्ब २३ करोड पुगेको छ। तथापि यस अवधिमा निजी क्षेत्रको विप्रेषण र विदेशी अनुदानमा उल्लेख्य वृद्धि भएको कारण चालु खातामा रु. १० अर्ब ६५ करोडको बचत भएको छ। गत वर्षको यसै अवधिमा रु. ५ अर्ब ११ करोडको चालु खाता बचत रहेको थियो। वित्तीय खातातर्फ यस वर्ष खुद सरकारी ऋण आप्रवाहमा उच्च दरको ह्रास आएको हुँदा वित्तीय खाता ऋणात्मक रहेको छ। वित्तीय खाता ऋणात्मक रहे तापनि चालु खाता बचत अधिक रहेकोले यस वर्षको पहिलो तीन महिनामा रु. ९४ करोडको शोधनान्तर बचत भएको छ। गत वर्षको यसै अवधिमा रु. १ अर्ब १८ करोड बराबरको शोधनान्तर घाटा भएको थियो। मौद्रिक तथ्याङ्क अनुसार यस वर्षको प्रथम पाँच महिनामा गत वर्षको सोही अवधिको रु. २ अर्ब ७३ करोड घाटाको तुलनामा यस वर्ष रु. ६१ करोड बराबरको शोधनान्तर बचत भएको छ।

### विदेशी विनिमय संचिति

२०६० मंसिर मसान्तमा बैकिङ्ग क्षेत्रसँग रहेको कुल विदेशी विनिमय संचिति रु. १ खर्ब १० अर्ब ८८ करोड पुगेको छ। जसमध्ये परिवर्त्य संचिति रु. १०३ अर्ब ४८ करोड रहेको छ। २०५९ मंसिरको तुलनामा परिवर्त्य संचिति २७.७



प्रतिशतले बढेको छ भने अपरिवर्त्य संचिति ६८.४ प्रतिशतले घटेको छ। गत वर्ष परिवर्त्य संचिति ३.० प्रतिशतले वृद्धि भएको थियो भने अपरिवर्त्य संचिति ९.१ प्रतिशतले घटेको थियो। कुल संचितिमा २०६० मंसिरमा परिवर्त्य संचितिको अंश ९३.३ प्रतिशत र अपरिवर्त्य संचितिको अंश ६.७ प्रतिशत छ। २०५९ मंसिरमा यस्तो अंश क्रमशः ७७.६ प्रतिशत र २२.४ प्रतिशत थियो। अपरिवर्त्य संचितिको अंश न्यून हुँदै जानुको कारण मुख्य रूपमा पेट्रोलियम पदार्थको आयात पूर्णतः

अपरिवर्त्य मुद्राको भुक्तानीबाट हुनु रहेको देखिन्छ । विदेशमा रहेका नेपाली कामदारहरुबाट प्राप्त विप्रेषणको आप्रवाह बढेको र निर्यातमा पनि सुधार आएकोले यस वर्ष परिवर्त्य संचितिको अंश बढेको हो । अपरिवर्त्य संचितिको अंशमा ह्रास भएको भए तापनि कुल संचितिमा वृद्धि भएको फलस्वरुप चालू आर्थिक वर्षको प्रथम पाँच महिनाको आयातलाई आधार मान्दा विदेशी विनिमय संचितिको विद्यमान स्तरले १०.१ महिनाको वस्तु आयात र ८.८ महिनाको वस्तु तथा सेवा आयात धान्न पर्याप्त छ ।

### शेयर बजार गतिविधि

धितोपत्र बजारमा गत वर्षको तुलनामा यस वर्ष संख्यात्मक कारोवारमा वृद्धि भए तापनि रकमगत कारोवारमा ह्रास आएको छ । कारोवार भएको शेयर संख्या २०५९ मंसिरको तुलनामा २०६० मंसिरमा १०.८ प्रतिशतले बढेर २ लाख ११ हजार पुगेको छ । सूचीकृत कम्पनीहरुको बजार पूँजीकरण २०५९ मंसिरको तुलनामा २०६० मंसिरमा ७.६ प्रतिशतले वृद्धि भई रु. ३६ अर्ब ३५ करोड पुगेको भए तापनि नेप्से परिसूचकाङ्कमा भने गत मंसिर महिनाको तुलनामा यस वर्ष १२.६३ विन्दु (५.९ प्रतिशत) ले ह्रास भई २०१.९४ मा झरेको छ ।

\*\*\*